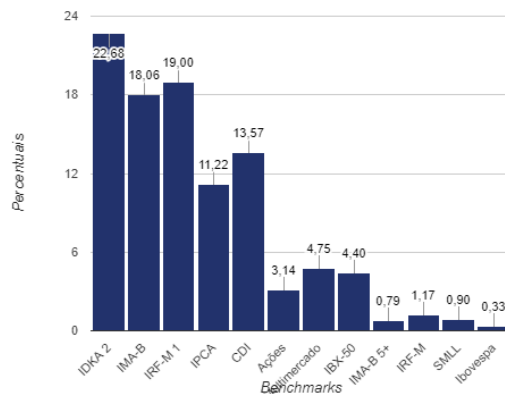
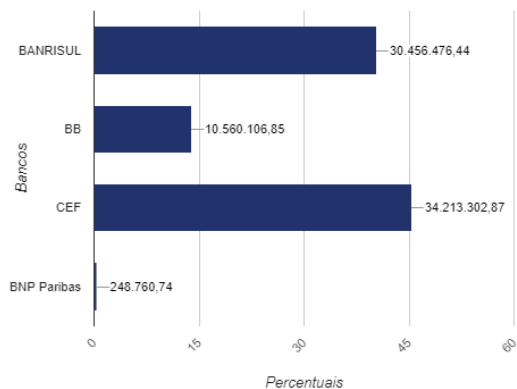


**RELATÓRIO DINÂMICO - REGIME PREVIDÊNCIA SOCIAL DO SERVIDOR DE RESTINGA SÊCA - PREVIRESTINGA**

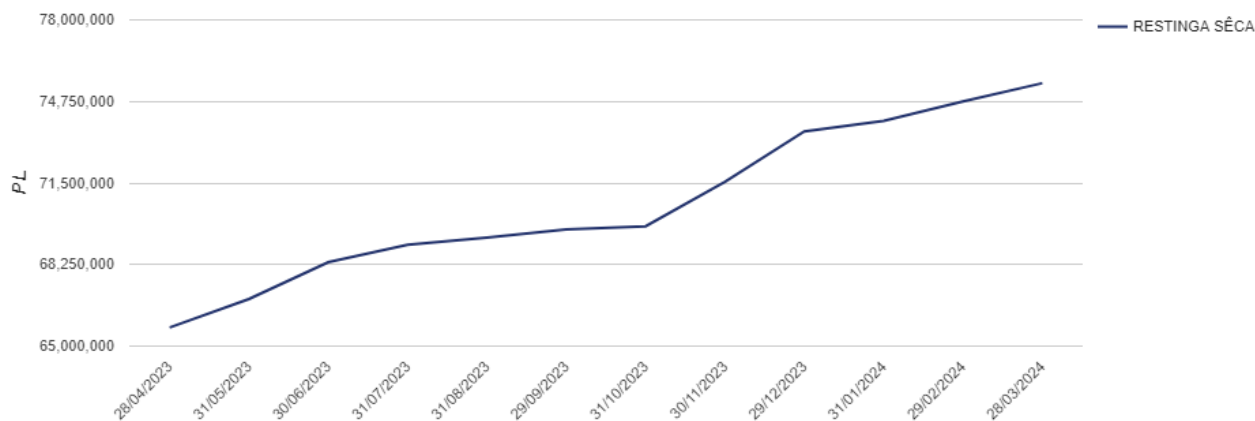
COMPOSIÇÃO DA CARTEIRA	CNPJ	R\$	%
BANRISUL FOCO IDKA IPCA 2A FI RENDA FIXA	21.007.180/0001-03	R\$ 17.117.447,35	22,68%
BANRISUL FOCO IMA-B FI RENDA FIXA LP	16.844.890/0001-58	R\$ 9.791.473,48	12,97%
BANRISUL FOCO IRF-M 1 FI RENDA FIXA	18.466.245/0001-74	R\$ 382.043,17	0,51%
BANRISUL PREVIDÊNCIA IPCA 2024 FI RENDA FIXA LP	19.882.420/0001-77	R\$ 1.843.529,45	2,44%
BANRISUL PREVIDÊNCIA IPCA 2030 FI RENDA FIXA LP	19.882.173/0001-09	R\$ 919.140,72	1,22%
BANRISUL SOBERANO FI RENDA FIXA SIMPLES LP	11.311.874/0001-86	R\$ 402.842,25	0,53%
BB AÇÕES DIVIDENDOS MIDCAPS FIC FI	14.213.331/0001-14	R\$ 2.367.957,69	3,14%
BB FI MULTIMERCADO PREVIDENCIÁRIO LP	10.418.362/0001-50	R\$ 3.582.088,27	4,75%
BB IRF-M 1 TÍTULOS PÚBLICOS FIC RENDA FIXA PREVIDENCIÁRIO	11.328.882/0001-35	R\$ 4.523.012,92	5,99%
BB TÍTULOS PÚBLICOS IPCA III FI RENDA FIXA PREVIDENCIÁRIO	19.303.795/0001-35	R\$ 87.047,96	0,12%
CAIXA BRASIL 2024 I TÍTULOS PÚBLICOS FI RENDA FIXA	18.598.288/0001-03	R\$ 559.881,43	0,74%
CAIXA BRASIL 2024 IV TÍTULOS PÚBLICOS FI RENDA FIXA	20.139.595/0001-78	R\$ 1.655.529,91	2,19%
CAIXA BRASIL 2030 II TÍTULOS PÚBLICOS FI RENDA FIXA	19.769.046/0001-06	R\$ 1.625.214,13	2,15%
CAIXA BRASIL FI RENDA FIXA REFERENCIADO DI LP	03.737.206/0001-97	R\$ 9.839.543,26	13,04%
CAIXA BRASIL GESTÃO ESTRATÉGICA FIC RENDA FIXA	23.215.097/0001-55	R\$ 4.886.778,35	6,47%
CAIXA BRASIL IBX-50 FI AÇÕES	03.737.217/0001-77	R\$ 3.322.154,61	4,40%
CAIXA BRASIL IMA-B 5+ TÍTULOS PÚBLICOS FI RENDA FIXA LP	10.577.503/0001-88	R\$ 599.410,56	0,79%
CAIXA BRASIL IPCA XVI FI RENDA FIXA CRÉDITO PRIVADO	21.918.896/0001-62	R\$ 729.544,20	0,97%
CAIXA BRASIL IRF-M 1 TÍTULOS PÚBLICOS FI RENDA FIXA	10.740.670/0001-06	R\$ 9.432.603,28	12,50%
CAIXA BRASIL IRF-M TÍTULOS PÚBLICOS FI RENDA FIXA LP	14.508.605/0001-00	R\$ 879.711,68	1,17%
CAIXA SMALL CAPS ATIVO FI AÇÕES	15.154.220/0001-47	R\$ 682.931,45	0,90%
ISHARES IBOVESPA FUNDO DE ÍNDICE (BOVA11)	10.406.511/0001-61	R\$ 248.760,74	0,33%
		<b>Total: R\$ 75.478.646,89</b>	<b>100,00%</b>

COMPETÊNCIA	SALDO RPPS	RENDIMENTOS DO ANO	RENTABILIDADE MÊS	RENTABILIDADE ACUMULADA	META ATUARIAL ACUMULADA
03/2024	R\$ 75.478.646,89	R\$ 1.181.161,57	0,62%	1,59%	2,64%

**Percentual por Instituições Financeiras** **Percentual por Benchmark**



**Evolução Patrimonial em R\$**



"As informações dos relatórios são obtidas de fontes públicas ou privadas consideradas confiáveis, onde a responsabilidade pela correção e veracidade não é assumida pela empresa. As informações disponíveis não devem ser entendidas como colocação, distribuição ou oferta de fundos de investimento. Fundos de investimentos não contam com a garantia do administrador, gestor, de qualquer mecanismo seguro ou do fundo garantidor de crédito. Rentabilidade obtida no passado não é garantia de rentabilidade futura. Ao investidor é recomendado a leitura cuidadosa do prospecto e regulamento do fundo de investimento ao aplicar seus recursos".