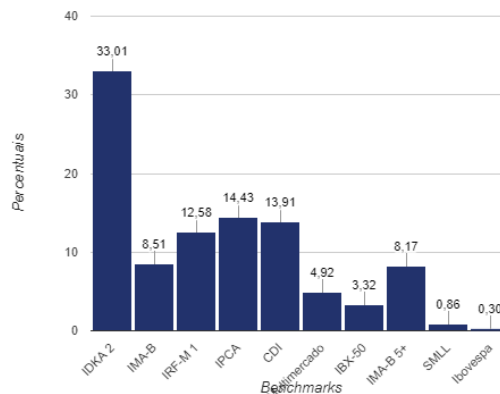
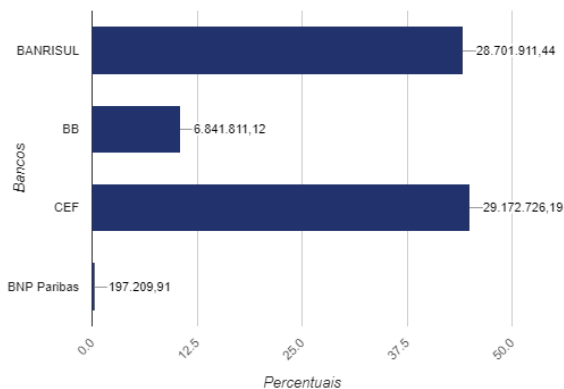


RELATÓRIO DINÂMICO - REGIME PREVIDÊNCIA SOCIAL DO SERVIDOR DE RESTINGA SÊCA - PREVIRESTINGA

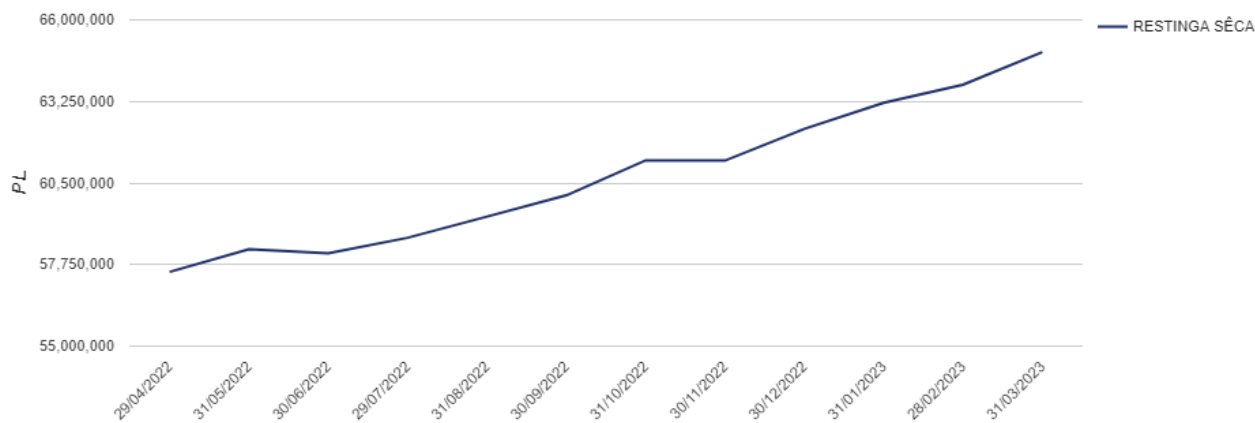
COMPOSIÇÃO DA CARTEIRA	CNPJ	R\$	%
BANRISUL FOCO IDKA IPCA 2A FI RENDA FIXA	21.007.180/0001-03	R\$ 21.425.641,82	33,01%
BANRISUL FOCO IMA-B FI RENDA FIXA LP	16.844.890/0001-58	R\$ 1.853.106,01	2,85%
BANRISUL FOCO IRF-M 1 FI RENDA FIXA	18.466.245/0001-74	R\$ 2.461.259,34	3,79%
BANRISUL PREVIDÊNCIA IPCA 2024 FI RENDA FIXA LP	19.882.420/0001-77	R\$ 1.765.898,95	2,72%
BANRISUL PREVIDÊNCIA IPCA 2030 FI RENDA FIXA LP	19.882.173/0001-09	R\$ 880.495,41	1,36%
BANRISUL SOBERANO FI RENDA FIXA SIMPLES LP	11.311.874/0001-86	R\$ 315.509,91	0,49%
BB FI MULTIMERCADO PREVIDENCIÁRIO LP	10.418.362/0001-50	R\$ 3.195.041,91	4,92%
BB IRF-M 1 TÍTULOS PÚBLICOS FIC RENDA FIXA PREVIDENCIÁRIO	11.328.882/0001-35	R\$ 3.562.719,36	5,49%
BB TÍTULOS PÚBLICOS IPCA III FI RENDA FIXA PREVIDENCIÁRIO	19.303.795/0001-35	R\$ 84.049,85	0,13%
CAIXA BRASIL 2023 TÍTULOS PÚBLICOS FI RENDA FIXA	44.683.378/0001-02	R\$ 1.609.189,20	2,48%
CAIXA BRASIL 2024 I TÍTULOS PÚBLICOS FI RENDA FIXA	18.598.288/0001-03	R\$ 538.259,31	0,83%
CAIXA BRASIL 2024 IV TÍTULOS PÚBLICOS FI RENDA FIXA	20.139.595/0001-78	R\$ 1.591.904,87	2,45%
CAIXA BRASIL 2030 II TÍTULOS PÚBLICOS FI RENDA FIXA	19.769.046/0001-06	R\$ 1.542.774,17	2,38%
CAIXA BRASIL FI RENDA FIXA REFERENCIADO DI LP	03.737.206/0001-97	R\$ 8.712.966,70	13,42%
CAIXA BRASIL GESTÃO ESTRATÉGICA FIC RENDA FIXA	23.215.097/0001-55	R\$ 4.363.520,53	6,72%
CAIXA BRASIL IBX-50 FI AÇÕES	03.737.217/0001-77	R\$ 2.154.383,15	3,32%
CAIXA BRASIL IMA-B 5+ TÍTULOS PÚBLICOS FI RENDA FIXA LP	10.577.503/0001-88	R\$ 5.300.488,66	8,17%
CAIXA BRASIL IPCA XVI FI RENDA FIXA CRÉDITO PRIVADO	21.918.896/0001-62	R\$ 662.713,20	1,02%
CAIXA BRASIL IRF-M 1 TÍTULOS PÚBLICOS FI RENDA FIXA	10.740.670/0001-06	R\$ 2.140.624,39	3,30%
CAIXA SMALL CAPS ATIVO FI AÇÕES	15.154.220/0001-47	R\$ 555.902,00	0,86%
ISHARES IBOVESPA FUNDO DE ÍNDICE (BOVA11)	10.406.511/0001-61	R\$ 197.209,91	0,30%
		Total: R\$ 64.913.658,65	100,00%

COMPETÊNCIA	SALDO RPPS	RENDIMENTOS DO ANO	RENTABILIDADE MÊS	RENTABILIDADE ACUMULADA	META ATUARIAL ACUMULADA
03/2023	R\$ 64.913.658,65	R\$ 2.009.434,50	1,37%	3,20%	3,32%

Percentual por Instituições Financeiras **Percentual por Benchmark**



Evolução Patrimonial em R\$



"As informações dos relatórios são obtidas de fontes públicas ou privadas consideradas confiáveis, onde a responsabilidade pela correção e veracidade não é assumida pela empresa. As informações disponíveis não devem ser entendidas como colocação, distribuição ou oferta de fundos de investimento. Fundos de investimentos não contam com a garantia do administrador, gestor, de qualquer mecanismo seguro ou do fundo garantidor de crédito. Rentabilidade obtida no passado não é garantia de rentabilidade futura. Ao investidor é recomendado a leitura cuidadosa do prospecto e regulamento do fundo de investimento ao aplicar seus recursos".