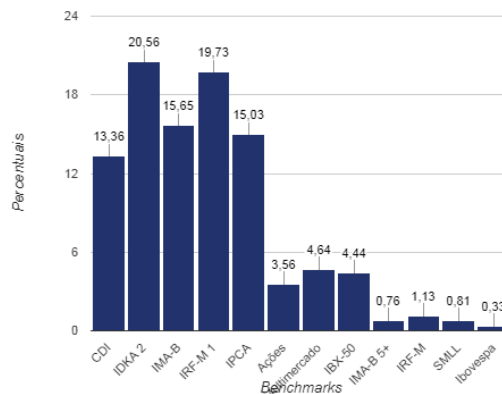
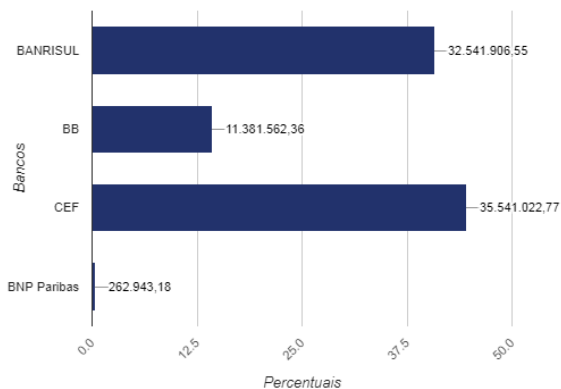


RELATÓRIO DINÂMICO - REGIME PREVIDÊNCIA SOCIAL DO SERVIDOR DE RESTINGA SÊCA - PREVIRESTINGA

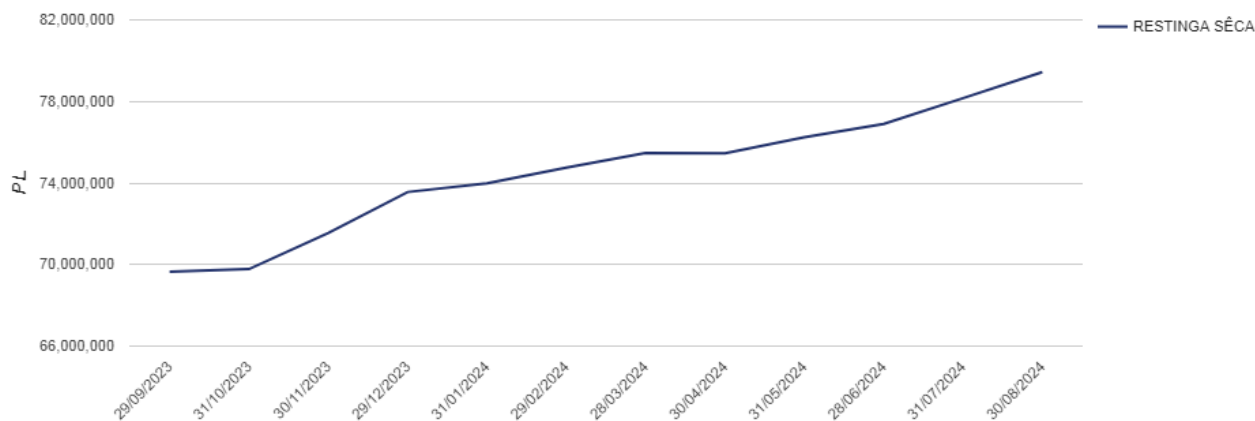
COMPOSIÇÃO DA CARTEIRA	CNPJ	R\$	%
BANRISUL FOCO IDKA IPCA 2A FI RENDA FIXA	21.007.180/0001-03	R\$ 16.328.533,22	20,56%
BANRISUL FOCO IMA-B FI RENDA FIXA LP	16.844.890/0001-58	R\$ 10.833.581,53	13,64%
BANRISUL FOCO IRF-M 1 FI RENDA FIXA	18.466.245/0001-74	R\$ 1.118.324,41	1,41%
BANRISUL PREVIDÊNCIA IPCA 2030 FI RENDA FIXA LP	19.882.173/0001-09	R\$ 931.336,09	1,17%
BANRISUL SOBERANO FI RENDA FIXA SIMPLES LP	11.311.874/0001-86	R\$ 333.185,33	0,42%
BB AÇÕES DIVIDENDOS MIDCAPS FIC FI	14.213.331/0001-14	R\$ 2.831.362,79	3,56%
BB FI MULTIMERCADO PREVIDENCIÁRIO LP	10.418.362/0001-50	R\$ 3.687.574,41	4,64%
BB IRF-M 1 TÍTULOS PÚBLICOS FIC RENDA FIXA PREVIDENCIÁRIO	11.328.882/0001-35	R\$ 4.777.826,33	6,01%
CAIXA BRASIL 2030 II TÍTULOS PÚBLICOS FI RENDA FIXA	19.769.046/0001-06	R\$ 1.600.201,64	2,01%
CAIXA BRASIL FI RENDA FIXA REFERENCIADO DI LP	03.737.206/0001-97	R\$ 10.280.800,14	12,94%
CAIXA BRASIL GESTÃO ESTRATÉGICA FIC RENDA FIXA	23.215.097/0001-55	R\$ 4.994.652,78	6,29%
CAIXA BRASIL IBX-50 FI AÇÕES	03.737.217/0001-77	R\$ 3.527.686,60	4,44%
CAIXA BRASIL IMA-B 5+ TÍTULOS PÚBLICOS FI RENDA FIXA LP	10.577.503/0001-88	R\$ 600.757,79	0,76%
CAIXA BRASIL IPCA XVI FI RENDA FIXA CRÉDITO PRIVADO	21.918.896/0001-62	R\$ 747.582,60	0,94%
CAIXA BRASIL IRF-M 1 TÍTULOS PÚBLICOS FI RENDA FIXA	10.740.670/0001-06	R\$ 9.780.001,10	12,31%
CAIXA BRASIL IRF-M TÍTULOS PÚBLICOS FI RENDA FIXA LP	14.508.605/0001-00	R\$ 894.922,37	1,13%
CAIXA SMALL CAPS ATIVO FI AÇÕES	15.154.220/0001-47	R\$ 641.027,16	0,81%
ISHARES IBOVESPA FUNDO DE ÍNDICE (BOVA11)	10.406.511/0001-61	R\$ 264.677,75	0,33%
BANRISUL NTN-B 2026 RESP LIMITADA FIF RENDA FIXA	56.778.531/0001-64	R\$ 2.902.665,89	3,65%
CAIXA BRASIL ESPECIAL 2027 TÍTULOS PÚBLICOS RESP LIMITADA FIF RENDA FIXA	56.208.863/0001-03	R\$ 2.361.204,83	2,97%
		Total: R\$ 79.437.904,75	100,00%

COMPETÊNCIA	SALDO RPPS	RENDIMENTOS DO ANO	RENTABILIDADE MÊS	RENTABILIDADE ACUMULADA	META ATUARIAL ACUMULADA
08/2024	R\$ 79.437.904,75	R\$ 3.437.391,17	1,19%	4,57%	6,19%

Percentual por Instituições Financeiras **Percentual por Benchmark**



Evolução Patrimonial em R\$



"As informações dos relatórios são obtidas de fontes públicas ou privadas consideradas confiáveis, onde a responsabilidade pela correção e veracidade não é assumida pela empresa. As informações disponíveis não devem ser entendidas como colocação, distribuição ou oferta de fundos de investimento. Fundos de investimentos não contam com a garantia do administrador, gestor, de qualquer mecanismo seguro ou do fundo garantidor de crédito. Rentabilidade obtida no passado não é garantia de rentabilidade futura. Ao investidor é recomendado a leitura cuidadosa do prospecto e regulamento do fundo de investimento ao aplicar seus recursos".