

## RELATÓRIO MENSAL DE INVESTIMENTOS

### NOVEMBRO/2024

O mês de Novembro mostra clara mudança de cenário para o juro futuro, trazendo volatilidade para o mercado de títulos Públicos, especialmente aos pré - fixados de longo prazo.

O Banco Central divulgou no dia 14 de novembro a Ata da última reunião do Copom do ano de 2024, em que foi decidido por unanimidade pela elevação em 100 pontos base da taxa básica de juros, a Selic. A elevação foi acima do esperado pelo mercado, e ainda ficou sinalizado mais duas altas de mesma magnitude.

A Ata embasou a alta em dois pilares: (i) elevação dos riscos de curto e médio prazo que exigem uma postura mais rígida por parte da autoridade monetária e (ii) materialização dos cenários de riscos identificados anteriormente.

Os aspectos estrangeiros exercem pressão indireta sob a condução da política monetária doméstica, como a inflação remanescente ainda um pouco acima da meta no cenário de países desenvolvidos, nos EUA, após muitas mudanças nas expectativas de quando o ciclo de corte de juros poderia ocorrer, o FED iniciou a sua redução em setembro, porém não deixou claro qual taxa de juros terminal deve ser alcançada, tudo isso exige uma postura mais cautelosa dos bancos centrais desses países exigindo também nesse sentido uma atenção maior do banco central do Brasil. Toda essa instabilidade trouxe uma abertura da curva de juros provocando uma grande volatilidade nos IMAs, principalmente na ponta mais longa, no mês de novembro, prejudicando a rentabilidade da carteira do PREVIRESTINGA.

O PREVIRESTINGA encerrou o mês de novembro com um Patrimônio Líquido de R\$ 81.344.982,11, e, a carteira de investimentos apresentou uma rentabilidade positiva de 0,08% no mês, ou R\$ 68.331,07 em termos absolutos. Esse baixo desempenho da carteira afasta a possibilidade de alcançar Meta Atuarial neste ano de 2024, já que as expectativas para dezembro são ainda mais pessimistas.

A combinação de todos esses fatores que impactaram a rentabilidade dos investimentos e as incertezas do mercado, fez com que o Comitê de Investimentos decidisse não fazer realocações na carteira. Já para os recursos novos, os aportes serão em Fundos de Renda Fixa mais conservadores e de menor volatilidade, com o objetivo de seguir o ritmo da taxa de juros.

Restinga Sêca, 19 de dezembro de 2024.

**Denilson Pires Neves**  
Gestor Financeiro  
Membro do Comitê de Investimentos

**Denize Aparecida Bortolotto Martini**  
Membro do Comitê de Investimentos

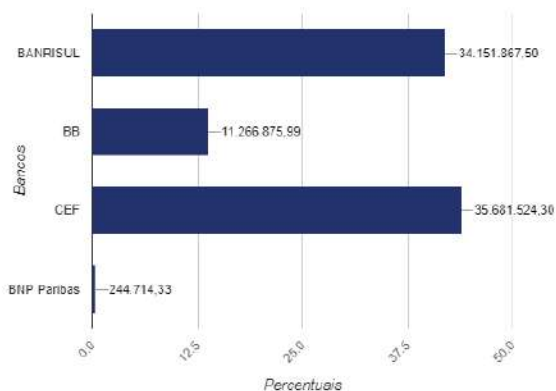
**Helena Cristina Lavall Mohr**  
Membro do Comitê de Investimentos

**RELATÓRIO DINÂMICO - REGIME PREVIDÊNCIA SOCIAL DO SERVIDOR DE RESTINGA SÊCA - PREVIRESTINGA**

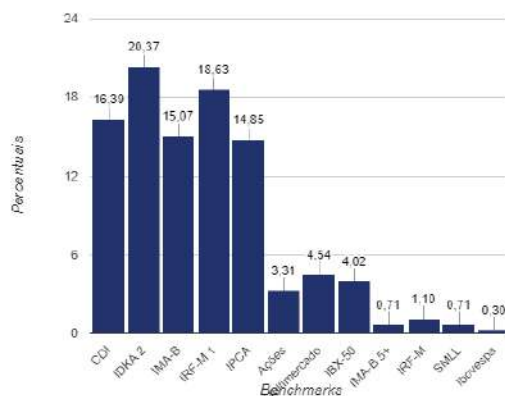
| COMPOSIÇÃO DA CARTEIRA   | CNPJ               | R\$                      | %              |
|--|--------------------|--------------------------|----------------|
| BANRISUL FOCO IDKA IPCA 2A FI RENDA FIXA                                 | 21.007.180/0001-03 | R\$ 16.568.219,55        | 20,37%         |
| BANRISUL FOCO IMA-B FI RENDA FIXA LP                                     | 16.844.890/0001-58 | R\$ 10.676.771,72        | 13,13%         |
| BANRISUL FOCO IRF-M 1 FI RENDA FIXA                                      | 18.466.245/0001-74 | R\$ 277.890,51           | 0,34%          |
| BANRISUL PREVIDÊNCIA IPCA 2030 FI RENDA FIXA LP                          | 19.882.173/0001-09 | R\$ 956.786,42           | 1,18%          |
| BANRISUL SOBERANO FI RENDA FIXA SIMPLES LP                               | 11.311.874/0001-86 | R\$ 295.382,84           | 0,36%          |
| BB AÇÕES DIVIDENDOS MIDCAPS FIC FI                                       | 14.213.331/0001-14 | R\$ 2.690.391,66         | 3,31%          |
| BB FI MULTIMERCADO PREVIDENCIÁRIO LP                                     | 10.418.362/0001-50 | R\$ 3.694.691,82         | 4,54%          |
| BB IRF-M 1 TÍTULOS PÚBLICOS FIC RENDA FIXA PREVIDENCIÁRIO                | 11.328.882/0001-35 | R\$ 4.881.792,50         | 6,00%          |
| CAIXA BRASIL 2030 II TÍTULOS PÚBLICOS FI RENDA FIXA                      | 19.769.046/0001-06 | R\$ 1.579.579,54         | 1,94%          |
| CAIXA BRASIL GESTÃO ESTRATÉGICA FIC RENDA FIXA                           | 23.215.097/0001-55 | R\$ 5.090.920,31         | 6,26%          |
| CAIXA BRASIL IBX-50 FI AÇÕES   | 03.737.217/0001-77 | R\$ 3.267.035,97         | 4,02%          |
| CAIXA BRASIL IMA-B 5+ TÍTULOS PÚBLICOS FI RENDA FIXA LP                  | 10.577.503/0001-88 | R\$ 581.133,66           | 0,71%          |
| CAIXA BRASIL IPCA XVI FI RENDA FIXA CRÉDITO PRIVADO                      | 21.918.896/0001-62 | R\$ 759.832,20           | 0,93%          |
| CAIXA BRASIL IRF-M 1 TÍTULOS PÚBLICOS FI RENDA FIXA                      | 10.740.670/0001-06 | R\$ 9.995.029,23         | 12,29%         |
| CAIXA BRASIL IRF-M TÍTULOS PÚBLICOS FI RENDA FIXA LP                     | 14.508.605/0001-00 | R\$ 894.620,75           | 1,10%          |
| CAIXA BRASIL RESP LIMITADA FIF RENDA FIXA REFERENCIADO DI LP             | 03.737.206/0001-97 | R\$ 10.617.905,72        | 13,05%         |
| CAIXA SMALL CAPS ATIVO FI AÇÕES  | 15.154.220/0001-47 | R\$ 577.209,22           | 0,71%          |
| ISHARES IBOVESPA FUNDO DE ÍNDICE (BOVA11)                                | 10.406.511/0001-61 | R\$ 244.714,33           | 0,30%          |
| BANRISUL ABSOLUTO FI RENDA FIXA LP                                       | 21.743.480/0001-50 | R\$ 2.422.020,74         | 2,98%          |
| BANRISUL NTN-B 2026 RESP LIMITADA FIF RENDA FIXA                         | 56.778.531/0001-64 | R\$ 2.954.795,71         | 3,63%          |
| CAIXA BRASIL ESPECIAL 2027 TÍTULOS PÚBLICOS RESP LIMITADA FIF RENDA FIXA | 56.208.863/0001-03 | R\$ 2.318.257,71         | 2,85%          |
| <b>Total:</b>  |                    | <b>R\$ 81.344.982,11</b> | <b>100,00%</b> |

| COMPETÊNCIA | SALDO RPPS        | RENDIMENTOS DO ANO | RENTABILIDADE MÊS | RENTABILIDADE ACUMULADA | META ATUARIAL ACUMULADA |
|-------------|-------------------|--------------------|-------------------|-------------------------|-------------------------|
| 11/2024     | R\$ 81.344.982,11 | R\$ 3.858.612,44   | 0,08%             | 5,12%                   | 8,96%                   |

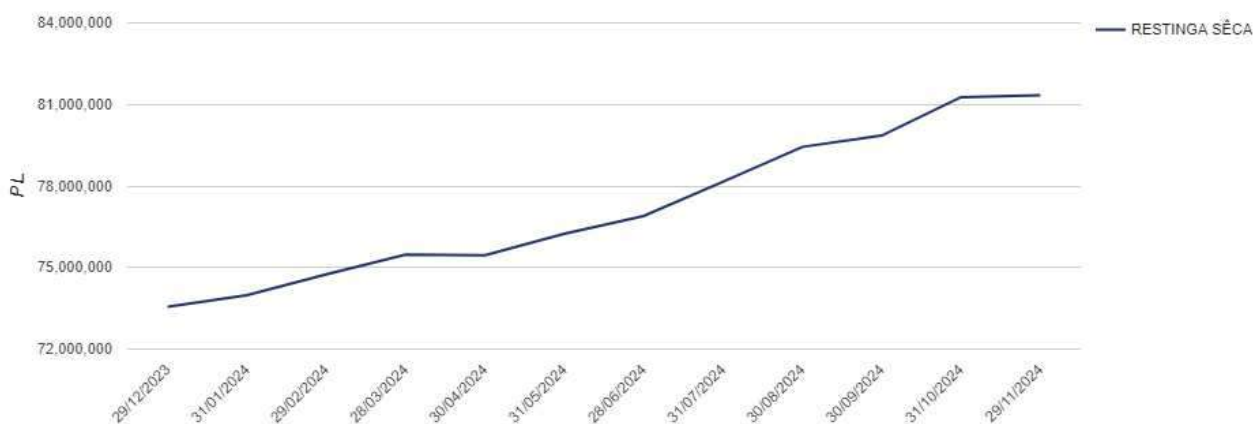
**Percentual por Instituições Financeiras**



**Percentual por Benchmark**



**Evolução Patrimonial em R\$**



"As informações dos relatórios são obtidas de fontes públicas ou privadas consideradas confiáveis, onde a responsabilidade pela correção e veracidade não é assumida pela empresa. As informações disponíveis não devem ser entendidas como colocação, distribuição ou oferta de fundos de investimento. Fundos de investimentos não contam com a garantia do administrador, gestor, de qualquer mecanismo seguro ou do fundo garantidor de crédito. Rentabilidade obtida no passado não é garantia de rentabilidade futura. Ao investidor é recomendado a leitura cuidadosa do prospecto e regulamento do fundo de investimento ao aplicar seus recursos".

Assinado por 3 pessoas: DENILSON PIRES NEVES, HELENA CRISTINA LAVALL MOHR e DENIZE APARECIDA BORTOLOTO MARTINI  
Para verificar a validade das assinaturas, acesse <https://restingaseca.1doc.com.br/verificacao/E8C8-26D1-6114-ACB0> e informe o código E8C8-26D1-6114-ACB0



Relatório Risco da Carteira

| RPPS<br>CNPJ       | RESTINGA SÊCA<br>FUNDO DE INVESTIMENTO                                   | VAR(95%) |               | SALDO                    |
|--------------------|--|----------|---------------|--------------------------|
|                    |  | MÊS      | ANO           |                          |
| 21.743.480/0001-50 | BANRISUL ABSOLUTO FI RENDA FIXA LP                                       | 0,01%    | 0,03%         | 2.422.020,74             |
| 21.007.180/0001-03 | BANRISUL FOCO IDKA IPCA 2A FI RENDA FIXA                                 | 1,11%    | 0,89%         | 16.568.219,55            |
| 16.844.890/0001-58 | BANRISUL FOCO IMA-B FI RENDA FIXA LP                                     | 2,97%    | 1,86%         | 10.676.771,72            |
| 18.466.245/0001-74 | BANRISUL FOCO IRF-M 1 FI RENDA FIXA                                      | 0,24%    | 0,22%         | 277.890,51               |
| 56.778.531/0001-64 | BANRISUL NTN-B 2026 RESP LIMITADA FIF RENDA FIXA                         | 1,08%    | 0,88%         | 2.954.795,71             |
| 19.882.420/0001-77 | BANRISUL PREVIDÊNCIA IPCA 2024 FI RENDA FIXA LP                          | -        | 1,67%         | 0,00                     |
| 19.882.173/0001-09 | BANRISUL PREVIDÊNCIA IPCA 2030 FI RENDA FIXA LP                          | 0,11%    | 2,02%         | 956.786,42               |
| 46.521.007/0001-50 | BANRISUL RPPS FI RENDA FIXA  | -        | 0,36%         | 0,00                     |
| 11.311.874/0001-86 | BANRISUL SOBERANO FI RENDA FIXA SIMPLES LP                               | 0,01%    | 0,03%         | 295.382,84               |
| 14.213.331/0001-14 | BB AÇÕES DIVIDENDOS MIDCAPS FIC FI                                       | 8,35%    | 6,55%         | 2.690.391,66             |
| 10.418.362/0001-50 | BB FI MULTIMERCADO PREVIDENCIÁRIO LP                                     | 1,09%    | 0,75%         | 3.694.691,82             |
| 11.328.882/0001-35 | BB IRF-M 1 TÍTULOS PÚBLICOS FIC RENDA FIXA PREVIDENCIÁRIO                | 0,22%    | 0,21%         | 4.881.792,50             |
| 19.303.795/0001-35 | BB TÍTULOS PÚBLICOS IPCA III FI RENDA FIXA PREVIDENCIÁRIO                | -        | 0,36%         | 0,00                     |
| 44.683.378/0001-02 | CAIXA BRASIL 2023 TÍTULOS PÚBLICOS FI RENDA FIXA                         | -        | -             | 0,00                     |
| 18.598.288/0001-03 | CAIXA BRASIL 2024 I TÍTULOS PÚBLICOS FI RENDA FIXA                       | -        | 1,65%         | 0,00                     |
| 20.139.595/0001-78 | CAIXA BRASIL 2024 IV TÍTULOS PÚBLICOS FI RENDA FIXA                      | -        | 1,64%         | 0,00                     |
| 19.769.046/0001-06 | CAIXA BRASIL 2030 II TÍTULOS PÚBLICOS FI RENDA FIXA                      | 2,50%    | 2,72%         | 1.579.579,54             |
| 56.208.863/0001-03 | CAIXA BRASIL ESPECIAL 2027 TÍTULOS PÚBLICOS RESP LIMITADA FIF RENDA FIXA | 4,93%    | 2,64%         | 2.318.257,71             |
| 23.215.097/0001-55 | CAIXA BRASIL GESTÃO ESTRATÉGICA FIC RENDA FIXA                           | 0,52%    | 0,60%         | 5.090.920,31             |
| 03.737.217/0001-77 | CAIXA BRASIL IBX-50 FI AÇÕES   | 7,92%    | 5,59%         | 3.267.035,97             |
| 10.577.503/0001-88 | CAIXA BRASIL IMA-B 5+ TÍTULOS PÚBLICOS FI RENDA FIXA LP                  | 4,40%    | 2,81%         | 581.133,66               |
| 21.918.896/0001-62 | CAIXA BRASIL IPCA XVI FI RENDA FIXA CRÉDITO PRIVADO                      | 0,91%    | 0,82%         | 759.832,20               |
| 10.740.670/0001-06 | CAIXA BRASIL IRF-M 1 TÍTULOS PÚBLICOS FI RENDA FIXA                      | 0,22%    | 0,21%         | 9.995.029,23             |
| 14.508.605/0001-00 | CAIXA BRASIL IRF-M TÍTULOS PÚBLICOS FI RENDA FIXA LP                     | 1,70%    | 1,31%         | 894.620,75               |
| 03.737.206/0001-97 | CAIXA BRASIL RESP LIMITADA FIF RENDA FIXA REFERENCIADO DI LP             | 0,01%    | 0,02%         | 10.617.905,72            |
| 15.154.220/0001-47 | CAIXA SMALL CAPS ATIVO FI AÇÕES  | 13,25%   | 8,74%         | 577.209,22               |
| 10.406.511/0001-61 | ISHARES IBOVESPA FUNDO DE ÍNDICE (BOVA11)                                | 8,14%    | 5,75%         | 244.714,33               |
|                    |  |          | <b>Total:</b> | <b>R\$ 81.344.982,11</b> |

**VAR (95%):** O VaR indica a perda percentual máxima esperada para um ativo ou portfólio de investimentos, dado um prazo, com um certo nível de confiança. Por exemplo, se o VaR de 1 dia de um fundo é de 4%, com um nível de confiança 95%, significa que, estatisticamente, temos 95% de certeza que, se houver uma perda de hoje para amanhã, o prejuízo máximo será de 4%



**Relatório Rentabilidade x Meta RPPS - RESTINGA SÊCA**

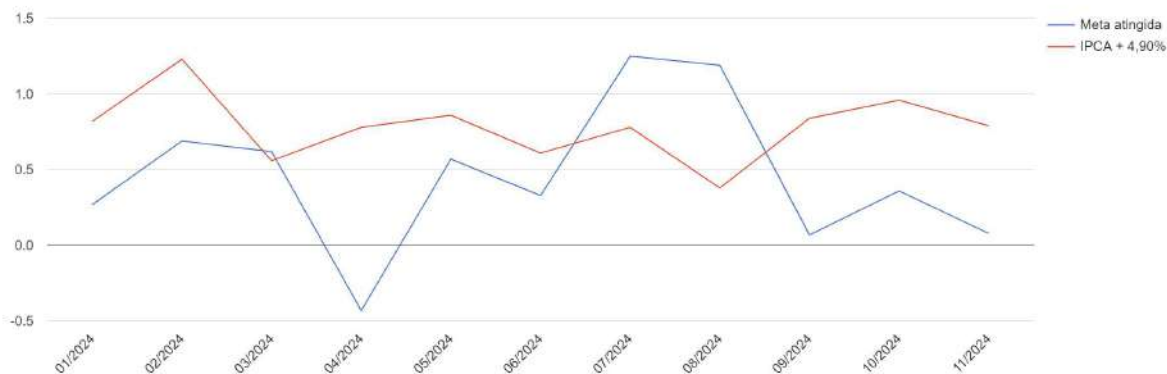
| RELATÓRIO DA RENTABILIDADE - RPPS: RESTINGA SÊCA - 11/2024               |                         |               |                 |
|--|-------------------------|---------------|-----------------|
| Fundo de investimento  | Rendimentos R\$         | % Rentab. Ano | % Meta de 2024  |
| BANRISUL FOCO IDKA IPCA 2A FI RENDA FIXA                                 | R\$ 984.992,28          | 6,08%         | <b>67,80%</b>   |
| BANRISUL FOCO IMA-B FI RENDA FIXA LP                                     | R\$ -26.870,09          | -0,32%        | <b>-3,53%</b>   |
| BANRISUL FOCO IRF-M 1 FI RENDA FIXA                                      | R\$ 78.661,67           | 8,36%         | <b>93,22%</b>   |
| BANRISUL PREVIDÊNCIA IPCA 2024 FI RENDA FIXA LP                          | R\$ 130.376,77          | 4,18%         | <b>46,63%</b>   |
| BANRISUL PREVIDÊNCIA IPCA 2030 FI RENDA FIXA LP                          | R\$ 93.761,34           | 4,29%         | <b>47,82%</b>   |
| BANRISUL SOBERANO FI RENDA FIXA SIMPLES LP                               | R\$ 31.287,55           | 9,58%         | <b>106,83%</b>  |
| BB AÇÕES DIVIDENDOS MIDCAPS FIC FI                                       | R\$ -64.554,09          | -2,63%        | <b>-29,38%</b>  |
| BB FI MULTIMERCADO PREVIDENCIÁRIO LP                                     | R\$ 192.636,45          | 5,50%         | <b>61,36%</b>   |
| BB IRF-M 1 TÍTULOS PÚBLICOS FIC RENDA FIXA PREVIDENCIÁRIO                | R\$ 374.830,50          | 8,44%         | <b>94,14%</b>   |
| BB TÍTULOS PÚBLICOS IPCA III FI RENDA FIXA PREVIDENCIÁRIO                | R\$ 6.178,58            | 7,25%         | <b>80,83%</b>   |
| CAIXA BRASIL 2024 I TÍTULOS PÚBLICOS FI RENDA FIXA                       | R\$ 40.077,23           | 4,33%         | <b>48,30%</b>   |
| CAIXA BRASIL 2024 IV TÍTULOS PÚBLICOS FI RENDA FIXA                      | R\$ 118.757,30          | 4,35%         | <b>48,48%</b>   |
| CAIXA BRASIL 2030 II TÍTULOS PÚBLICOS FI RENDA FIXA                      | R\$ 5.934,14            | -5,16%        | <b>-57,52%</b>  |
| CAIXA BRASIL GESTÃO ESTRATÉGICA FIC RENDA FIXA                           | R\$ 290.468,27          | 6,05%         | <b>67,50%</b>   |
| CAIXA BRASIL IBX-50 FI AÇÕES   | R\$ -198.501,12         | -5,73%        | <b>-63,90%</b>  |
| CAIXA BRASIL IMA-B 5+ TÍTULOS PÚBLICOS FI RENDA FIXA LP                  | R\$ -22.044,09          | -4,52%        | <b>-50,47%</b>  |
| CAIXA BRASIL IPCA XVI FI RENDA FIXA CRÉDITO PRIVADO                      | R\$ 44.684,10           | 6,25%         | <b>69,70%</b>   |
| CAIXA BRASIL IRF-M 1 TÍTULOS PÚBLICOS FI RENDA FIXA                      | R\$ 789.837,08          | 8,58%         | <b>95,72%</b>   |
| CAIXA BRASIL IRF-M TÍTULOS PÚBLICOS FI RENDA FIXA LP                     | R\$ 28.887,75           | 3,34%         | <b>37,22%</b>   |
| CAIXA BRASIL RESP LIMITADA FIF RENDA FIXA REFERENCIADO DI LP             | R\$ 969.173,17          | 10,12%        | <b>112,85%</b>  |
| CAIXA SMALL CAPS ATIVO FI AÇÕES  | R\$ -136.175,91         | -19,09%       | <b>-212,95%</b> |
| ISHARES IBOVESPA FUNDO DE ÍNDICE (BOVA11)                                | R\$ -15.842,14          | -6,08%        | <b>-67,83%</b>  |
| BANRISUL RPPS FI RENDA FIXA  | R\$ 34.508,01           | 7,27%         | <b>81,08%</b>   |
| BANRISUL ABSOLUTO FI RENDA FIXA LP                                       | R\$ 25.513,43           | 9,94%         | <b>110,94%</b>  |
| BANRISUL NTN-B 2026 RESP LIMITADA FIF RENDA FIXA                         | R\$ 54.795,71           | 1,97%         | <b>21,98%</b>   |
| CAIXA BRASIL ESPECIAL 2027 TÍTULOS PÚBLICOS RESP LIMITADA FIF RENDA FIXA | R\$ 27.238,55           | -2,29%        | <b>-25,59%</b>  |
| <b>RENTABILIDADE ACUMULADA:</b>  | <b>R\$ 3.858.612,44</b> |               |                 |

| RPPS                                  | RESTINGA SÊCA        |                         |
|---------------------------------------|----------------------|-------------------------|
|                                       | Mensal               | Ano                     |
| <b>Data Base</b>                      | <b>11/2024</b>       | <b>2024</b>             |
| <b>Rentabilidade R\$</b>              | <b>R\$ 68.331,07</b> | <b>R\$ 3.858.612,44</b> |
| <b>Rentabilidade %</b>                | <b>0,08%</b>         | <b>5,1179%</b>          |
| <b>Meta Política de Investimento</b>  |                      | <b>IPCA + 4,90%</b>     |
| <b>Meta período %</b>                 | <b>0,79%</b>         | <b>8,96%</b>            |
| <b>% alcançado da meta no período</b> | <b>10,63%</b>        | <b>57,10%</b>           |

Assinado por 3 pessoas: DENILSON PIRES NEVES, HELENA CRISTINA LAVALL MOHR e DENIZE APARECIDA BORTOLOTO MARTINI  
Para verificar a validade das assinaturas, acesse <https://restingaseca.1doc.com.br/verificacao/E8C8-26D1-6114-ACB0> e informe o código E8C8-26D1-6114-ACB0



Gráfico - Rentabilidade x Meta (mês a mês)



**RELATÓRIO RENTABILIDADE POR FUNDO - RESTINGA SÊCA - 11/2024**

| Fundo de investimento  | Saldo Anterior    | Aplicações            | Resgates              | Rentabilidade        | Saldo Atual              | Rentab. obtida na aplicação | % da meta do mês |
|--|-------------------|-----------------------|-----------------------|----------------------|--------------------------|-----------------------------|------------------|
| BANRISUL ABSOLUTO FI RENDA FIXA LP                                       | R\$ 1.761.211,51  | R\$ 644.959,17        | R\$ 0,00              | R\$ 15.850,06        | R\$ 2.422.020,74         | 0,81%                       | 102,23%          |
| BANRISUL FOCO IDKA IPCA 2A FI RENDA FIXA                                 | R\$ 16.524.477,59 | R\$ 0,00              | R\$ 0,00              | R\$ 43.741,96        | R\$ 16.568.219,55        | 0,26%                       | 33,51%           |
| BANRISUL FOCO IMA-B FI RENDA FIXA LP                                     | R\$ 10.679.998,75 | R\$ 0,00              | R\$ 0,00              | R\$ -3.227,03        | R\$ 10.676.771,72        | -0,03%                      | -3,82%           |
| BANRISUL FOCO IRF-M 1 FI RENDA FIXA                                      | R\$ 886.350,95    | R\$ 0,00              | R\$ 613.074,10        | R\$ 4.613,67         | R\$ 277.890,51           | 0,53%                       | 67,38%           |
| BANRISUL NTN-B 2026 RESP LIMITADA FIF RENDA FIXA                         | R\$ 2.942.915,09  | R\$ 0,00              | R\$ 0,00              | R\$ 11.880,62        | R\$ 2.954.795,71         | 0,40%                       | 51,10%           |
| BANRISUL PREVIDÊNCIA IPCA 2030 FI RENDA FIXA LP                          | R\$ 948.264,65    | R\$ 0,00              | R\$ 0,00              | R\$ 8.521,77         | R\$ 956.786,42           | 0,90%                       | 113,76%          |
| BANRISUL SOBERANO FI RENDA FIXA SIMPLES LP                               | R\$ 316.933,49    | R\$ 0,00              | R\$ 24.000,00         | R\$ 2.449,35         | R\$ 295.382,84           | 0,78%                       | 99,02%           |
| BB AÇÕES DIVIDENDOS MIDCAPS FIC FI                                       | R\$ 2.741.188,75  | R\$ 0,00              | R\$ 0,00              | R\$ -50.797,08       | R\$ 2.690.391,66         | -1,85%                      | -234,57%         |
| BB FI MULTIMERCADO PREVIDENCIÁRIO LP                                     | R\$ 3.722.837,91  | R\$ 0,00              | R\$ 0,00              | R\$ -28.146,08       | R\$ 3.694.691,82         | -0,76%                      | -95,70%          |
| BB IRF-M 1 TÍTULOS PÚBLICOS FIC RENDA FIXA PREVIDENCIÁRIO                | R\$ 4.855.343,14  | R\$ 0,00              | R\$ 0,00              | R\$ 26.449,36        | R\$ 4.881.792,50         | 0,54%                       | 68,96%           |
| CAIXA BRASIL 2030 II TÍTULOS PÚBLICOS FI RENDA FIXA                      | R\$ 1.583.955,53  | R\$ 0,00              | R\$ 0,00              | R\$ -4.375,99        | R\$ 1.579.579,54         | -0,28%                      | -34,97%          |
| CAIXA BRASIL ESPECIAL 2027 TÍTULOS PÚBLICOS RESP LIMITADA FIF RENDA FIXA | R\$ 2.384.690,79  | R\$ 0,00              | R\$ 0,00              | R\$ 3.351,75         | R\$ 2.318.257,71         | -2,79%                      | -352,63%         |
| CAIXA BRASIL GESTÃO ESTRATÉGICA FIC RENDA FIXA                           | R\$ 5.063.930,88  | R\$ 0,00              | R\$ 0,00              | R\$ 26.989,42        | R\$ 5.090.920,31         | 0,53%                       | 67,46%           |
| CAIXA BRASIL IBX-50 FI AÇÕES   | R\$ 3.360.323,77  | R\$ 0,00              | R\$ 0,00              | R\$ -93.287,80       | R\$ 3.267.035,97         | -2,78%                      | -351,41%         |
| CAIXA BRASIL IMA-B 5+ TÍTULOS PÚBLICOS FI RENDA FIXA LP                  | R\$ 582.393,32    | R\$ 0,00              | R\$ 0,00              | R\$ -1.259,67        | R\$ 581.133,66           | -0,22%                      | -27,38%          |
| CAIXA BRASIL IPCA XVI FI RENDA FIXA CRÉDITO PRIVADO                      | R\$ 756.048,00    | R\$ 0,00              | R\$ 0,00              | R\$ 3.784,20         | R\$ 759.832,20           | 0,50%                       | 63,36%           |
| CAIXA BRASIL IRF-M 1 TÍTULOS PÚBLICOS FI RENDA FIXA                      | R\$ 9.940.274,01  | R\$ 0,00              | R\$ 0,00              | R\$ 54.755,22        | R\$ 9.995.029,23         | 0,55%                       | 69,73%           |
| CAIXA BRASIL IRF-M TÍTULOS PÚBLICOS FI RENDA FIXA LP                     | R\$ 899.445,73    | R\$ 0,00              | R\$ 0,00              | R\$ -4.824,98        | R\$ 894.620,75           | -0,54%                      | -67,90%          |
| CAIXA BRASIL RESP LIMITADA FIF RENDA FIXA REFERENCIADO DI LP             | R\$ 10.463.241,55 | R\$ 69.784,83         | R\$ 0,00              | R\$ 84.879,34        | R\$ 10.617.905,72        | 0,81%                       | 102,47%          |
| CAIXA SMALL CAPS ATIVO FI AÇÕES  | R\$ 602.432,05    | R\$ 0,00              | R\$ 0,00              | R\$ -25.222,82       | R\$ 577.209,22           | -4,19%                      | -529,98%         |
| ISHARES IBOVSPA FUNDO DE ÍNDICE (BOVA11)                                 | R\$ 252.508,52    | R\$ 0,00              | R\$ 0,00              | R\$ -7.794,19        | R\$ 244.714,33           | -3,09%                      | -390,72%         |
|  | <b>R\$ 0,00</b>   | <b>R\$ 714.744,00</b> | <b>R\$ 637.074,10</b> | <b>R\$ 68.331,07</b> | <b>R\$ 81.344.982,11</b> |                             |                  |

"As informações dos relatórios são obtidas de fontes públicas ou privadas consideradas confiáveis, onde a responsabilidade pela correção e veracidade não é assumida pela empresa. As informações disponíveis não devem ser entendidas como colocação, distribuição ou oferta de fundos de investimento. Fundos de investimentos não contam com a garantia do administrador, gestor, de qualquer mecanismo seguro ou do fundo garantidor de crédito. Rentabilidade obtida no passado não é garantia de rentabilidade futura. Ao investidor é recomendado a leitura cuidadosa do prospecto e regulamento do fundo de investimento ao aplicar seus recursos".



**RELATÓRIO ENQUADRAMENTO - REGIME PREVIDÊNCIA SOCIAL DO SERVIDOR DE RESTINGA SÊCA - PREVIRESTINGA**

| Fundo de investimento  | Saldo                | Enquadramento     | % Recurso | Enquadramento segmento<br>4.963/2021 |               |                   | PL Fundo          | % PL Fundo | Limite de concentração |
|--|----------------------|-------------------|-----------|--------------------------------------|---------------|-------------------|-------------------|------------|------------------------|
| BANRISUL ABSOLUTO FI RENDA FIXA LP                                       | 2.422.020,74         | Art. 7º, I, "b"   | 2,98%     | -                                    | -             | -                 | 5.142.087.836,46  | 0,05%      | ENQUADRADO             |
| BANRISUL FOCO IDKA IPCA 2A FI RENDA FIXA                                 | 16.568.219,55        | Art. 7º, I, "b"   | 20,37%    | -                                    | -             | -                 | 719.871.069,84    | 2,30%      | ENQUADRADO             |
| BANRISUL FOCO IMA-B FI RENDA FIXA LP                                     | 10.676.771,72        | Art. 7º, I, "b"   | 13,13%    | -                                    | -             | -                 | 303.752.216,48    | 3,51%      | ENQUADRADO             |
| BANRISUL FOCO IRF-M 1 FI RENDA FIXA                                      | 277.890,51           | Art. 7º, I, "b"   | 0,34%     | -                                    | -             | -                 | 654.453.075,25    | 0,04%      | ENQUADRADO             |
| BANRISUL NTN-B 2026 RESP LIMITADA FIF RENDA FIXA                         | 2.954.795,71         | Art. 7º, I, "b"   | 3,63%     | -                                    | -             | -                 | 214.407.640,63    | 1,38%      | ENQUADRADO             |
| BANRISUL PREVIDÊNCIA IPCA 2030 FI RENDA FIXA LP                          | 956.786,42           | Art. 7º, I, "b"   | 1,18%     | -                                    | -             | -                 | 34.858.694,61     | 2,74%      | ENQUADRADO             |
| BANRISUL SOBERANO FI RENDA FIXA SIMPLES LP                               | 295.382,84           | Art. 7º, I, "b"   | 0,36%     | -                                    | -             | -                 | 401.867.057,05    | 0,07%      | ENQUADRADO             |
| BB IRF-M 1 TÍTULOS PÚBLICOS FIC RENDA FIXA PREVIDENCIÁRIO                | 4.881.792,50         | Art. 7º, I, "b"   | 6,00%     | -                                    | -             | -                 | 8.272.095.859,24  | 0,06%      | ENQUADRADO             |
| CAIXA BRASIL 2030 II TÍTULOS PÚBLICOS FI RENDA FIXA                      | 1.579.579,54         | Art. 7º, I, "b"   | 1,94%     | -                                    | -             | -                 | 1.016.187.314,10  | 0,16%      | ENQUADRADO             |
| CAIXA BRASIL ESPECIAL 2027 TÍTULOS PÚBLICOS RESP LIMITADA FIF RENDA FIXA | 2.318.257,71         | Art. 7º, I, "b"   | 2,85%     | -                                    | -             | -                 | 500.753.417,05    | 0,46%      | ENQUADRADO             |
| CAIXA BRASIL GESTÃO ESTRATÉGICA FIC RENDA FIXA                           | 5.090.920,31         | Art. 7º, I, "b"   | 6,26%     | -                                    | -             | -                 | 3.931.535.018,92  | 0,13%      | ENQUADRADO             |
| CAIXA BRASIL IMA-B 5+ TÍTULOS PÚBLICOS FI RENDA FIXA LP                  | 581.133,66           | Art. 7º, I, "b"   | 0,71%     | -                                    | -             | -                 | 1.092.837.927,28  | 0,05%      | ENQUADRADO             |
| CAIXA BRASIL IRF-M 1 TÍTULOS PÚBLICOS FI RENDA FIXA                      | 9.995.029,23         | Art. 7º, I, "b"   | 12,29%    | -                                    | -             | -                 | 8.183.068.409,51  | 0,12%      | ENQUADRADO             |
| CAIXA BRASIL IRF-M TÍTULOS PÚBLICOS FI RENDA FIXA LP                     | 894.620,75           | Art. 7º, I, "b"   | 1,10%     | -                                    | -             | -                 | 1.390.564.775,28  | 0,06%      | ENQUADRADO             |
| -  | -                    | -                 | -         | <b>59.493.201,19</b>                 | <b>73,14%</b> | <b>ENQUADRADO</b> | -                 | -          | -                      |
| CAIXA BRASIL RESP LIMITADA FIF RENDA FIXA REFERENCIADO DI LP             | 10.617.905,72        | Art. 7º, III, "a" | 13,05%    | -                                    | -             | -                 | 19.373.615.271,47 | 0,05%      | ENQUADRADO             |
| -  | -                    | -                 | -         | <b>10.617.905,72</b>                 | <b>13,05%</b> | <b>ENQUADRADO</b> | -                 | -          | -                      |
| CAIXA BRASIL IPCA XVI FI RENDA FIXA CRÉDITO PRIVADO                      | 759.832,20           | Art. 7º, V, "b"   | 0,93%     | -                                    | -             | -                 | 95.140.657,97     | 0,80%      | ENQUADRADO             |
| -  | -                    | -                 | -         | <b>759.832,20</b>                    | <b>0,93%</b>  | <b>ENQUADRADO</b> | -                 | -          | -                      |
| BB AÇÕES DIVIDENDOS MIDCAPS FIC FI                                       | 2.690.391,66         | Art. 8º, I        | 3,31%     | -                                    | -             | -                 | 769.668.398,45    | 0,35%      | ENQUADRADO             |
| CAIXA BRASIL IBX-50 FI AÇÕES   | 3.267.035,97         | Art. 8º, I        | 4,02%     | -                                    | -             | -                 | 282.904.158,81    | 1,15%      | ENQUADRADO             |
| CAIXA SMALL CAPS ATIVO FI AÇÕES  | 577.209,22           | Art. 8º, I        | 0,71%     | -                                    | -             | -                 | 533.395.453,95    | 0,11%      | ENQUADRADO             |
| -  | -                    | -                 | -         | <b>6.534.636,86</b>                  | <b>8,03%</b>  | <b>ENQUADRADO</b> | -                 | -          | -                      |
| ISHARES IBOVESPA FUNDO DE ÍNDICE (BOVA11)                                | 244.714,33           | Art. 8º, II       | 0,30%     | -                                    | -             | -                 | 10.443.183.875,70 | 0,00%      | ENQUADRADO             |
| -  | -                    | -                 | -         | <b>244.714,33</b>                    | <b>0,30%</b>  | <b>ENQUADRADO</b> | -                 | -          | -                      |
| BB FI MULTIMERCADO PREVIDENCIÁRIO LP                                     | 3.694.691,82         | Art. 10º, I       | 4,54%     | -                                    | -             | -                 | 310.338.928,23    | 1,19%      | ENQUADRADO             |
| -  | -                    | -                 | -         | <b>3.694.691,82</b>                  | <b>4,54%</b>  | <b>ENQUADRADO</b> | -                 | -          | -                      |
| <b>TOTAL APLICAÇÕES:</b>   | <b>81.344.982,11</b> |                   |           |                                      |               |                   |                   |            |                        |

**ENQUADRAMENTO CONFORME POLÍTICA DE INVESTIMENTO - 11/2024**

| ENQUADRAMENTO CONFORME POLÍTICA DE INVESTIMENTO - 11/2024                |                    |                          |                |               |                   |                   |
|--|--------------------|--------------------------|----------------|---------------|-------------------|-------------------|
| Fundo de investimento  | CNPJ               | Saldo                    | % Recurso      | % Limite Alvo | % Limite Superior | Status            |
| <b>FI 100% títulos TN - Art. 7º, I, "b"</b>                              |                    |                          |                |               |                   |                   |
| BANRISUL ABSOLUTO FI RENDA FIXA LP                                       | 21.743.480/0001-50 | R\$ 2.422.020,74         |                |               |                   |                   |
| BANRISUL FOCO IDKA IPCA 2A FI RENDA FIXA                                 | 21.007.180/0001-03 | R\$ 16.568.219,55        |                |               |                   |                   |
| BANRISUL FOCO IMA-B FI RENDA FIXA LP                                     | 16.844.890/0001-58 | R\$ 10.676.771,72        |                |               |                   |                   |
| BANRISUL FOCO IRF-M 1 FI RENDA FIXA                                      | 18.466.245/0001-74 | R\$ 277.890,51           |                |               |                   |                   |
| BANRISUL NTN-B 2026 RESP LIMITADA FIF RENDA FIXA                         | 56.778.531/0001-64 | R\$ 2.954.795,71         |                |               |                   |                   |
| BANRISUL PREVIDÊNCIA IPCA 2030 FI RENDA FIXA LP                          | 19.882.173/0001-09 | R\$ 956.786,42           |                |               |                   |                   |
| BANRISUL SOBERANO FI RENDA FIXA SIMPLES LP                               | 11.311.874/0001-86 | R\$ 295.382,84           |                |               |                   |                   |
| BB IRF-M 1 TÍTULOS PÚBLICOS FIC RENDA FIXA PREVIDENCIÁRIO                | 11.328.882/0001-35 | R\$ 4.881.792,50         |                |               |                   |                   |
| CAIXA BRASIL 2030 II TÍTULOS PÚBLICOS FI RENDA FIXA                      | 19.769.046/0001-06 | R\$ 1.579.579,54         |                |               |                   |                   |
| CAIXA BRASIL ESPECIAL 2027 TÍTULOS PÚBLICOS RESP LIMITADA FIF RENDA FIXA | 56.208.863/0001-03 | R\$ 2.318.257,71         |                |               |                   |                   |
| CAIXA BRASIL GESTÃO ESTRATÉGICA FIC RENDA FIXA                           | 23.215.097/0001-55 | R\$ 5.090.920,31         |                |               |                   |                   |
| CAIXA BRASIL IMA-B 5+ TÍTULOS PÚBLICOS FI RENDA FIXA LP                  | 10.577.503/0001-88 | R\$ 581.133,66           |                |               |                   |                   |
| CAIXA BRASIL IRF-M 1 TÍTULOS PÚBLICOS FI RENDA FIXA                      | 10.740.670/0001-06 | R\$ 9.995.029,23         |                |               |                   |                   |
| CAIXA BRASIL IRF-M TÍTULOS PÚBLICOS FI RENDA FIXA LP                     | 14.508.605/0001-00 | R\$ 894.620,75           |                |               |                   |                   |
|  |                    | <b>R\$ 59.493.201,19</b> | <b>73,14%</b>  | <b>72,00%</b> | <b>100,00%</b>    | <b>ENQUADRADO</b> |
| <b>FI Renda Fixa - Art. 7º, III, "a"</b>                                 |                    |                          |                |               |                   |                   |
| CAIXA BRASIL RESP LIMITADA FIF RENDA FIXA REFERENCIADO DI LP             | 03.737.206/0001-97 | R\$ 10.617.905,72        |                |               |                   |                   |
|  |                    | <b>R\$ 10.617.905,72</b> | <b>13,05%</b>  | <b>13,00%</b> | <b>60,00%</b>     | <b>ENQUADRADO</b> |
| <b>FI em Renda Fixa "Crédito Privado" - Art. 7º, V, "b"</b>              |                    |                          |                |               |                   |                   |
| CAIXA BRASIL IPCA XVI FI RENDA FIXA CRÉDITO PRIVADO                      | 21.918.896/0001-62 | R\$ 759.832,20           |                |               |                   |                   |
|  |                    | <b>R\$ 759.832,20</b>    | <b>0,93%</b>   | <b>1,00%</b>  | <b>5,00%</b>      | <b>ENQUADRADO</b> |
| <b>FI Ações - Art. 8º, I</b>   |                    |                          |                |               |                   |                   |
| BB AÇÕES DIVIDENDOS MIDCAPS FIC FI                                       | 14.213.331/0001-14 | R\$ 2.690.391,66         |                |               |                   |                   |
| CAIXA BRASIL IBX-50 FI AÇÕES   | 03.737.217/0001-77 | R\$ 3.267.035,97         |                |               |                   |                   |
| CAIXA SMALL CAPS ATIVO FI AÇÕES  | 15.154.220/0001-47 | R\$ 577.209,22           |                |               |                   |                   |
|  |                    | <b>R\$ 6.534.636,86</b>  | <b>8,03%</b>   | <b>7,00%</b>  | <b>15,00%</b>     | <b>ENQUADRADO</b> |
| <b>ETF - Art. 8º, II</b>   |                    |                          |                |               |                   |                   |
| ISHARES IBOVESPA FUNDO DE ÍNDICE (BOVA11)                                | 10.406.511/0001-61 | R\$ 244.714,33           |                |               |                   |                   |
|  |                    | <b>R\$ 244.714,33</b>    | <b>0,30%</b>   | <b>2,00%</b>  | <b>15,00%</b>     | <b>ENQUADRADO</b> |
| <b>Fundos Multimercados - Art. 10º, I</b>                                |                    |                          |                |               |                   |                   |
| BB FI MULTIMERCADO PREVIDENCIÁRIO LP                                     | 10.418.362/0001-50 | R\$ 3.694.691,82         |                |               |                   |                   |
|  |                    | <b>R\$ 3.694.691,82</b>  | <b>4,54%</b>   | <b>3,00%</b>  | <b>10,00%</b>     | <b>ENQUADRADO</b> |
|  | <b>Total:</b>      | <b>R\$ 81.344.982,11</b> | <b>100,00%</b> |               |                   |                   |



## VERIFICAÇÃO DAS ASSINATURAS



Código para verificação: E8C8-26D1-6114-ACB0

Este documento foi assinado digitalmente pelos seguintes signatários nas datas indicadas:

- ✓ DENILSON PIRES NEVES (CPF 568.XXX.XXX-15) em 07/03/2025 08:08:24 GMT-03:00  
Papel: Parte  
Emitido por: Sub-Autoridade Certificadora 1Doc (Assinatura 1Doc)
  
- ✓ HELENA CRISTINA LAVALL MOHR (CPF 499.XXX.XXX-91) em 07/03/2025 08:29:16 GMT-03:00  
Papel: Parte  
Emitido por: Sub-Autoridade Certificadora 1Doc (Assinatura 1Doc)
  
- ✓ DENIZE APARECIDA BORTOLOTTO MARTINI (CPF 444.XXX.XXX-30) em 07/03/2025 08:51:24  
GMT-03:00  
Papel: Parte  
Emitido por: Sub-Autoridade Certificadora 1Doc (Assinatura 1Doc)

Para verificar a validade das assinaturas, acesse a Central de Verificação por meio do link:

<https://restingaseca.1doc.com.br/verificacao/E8C8-26D1-6114-ACB0>

## CONSELHO FISCAL - CONFIS

### PARECER N° 01/2025

#### AValiação DO RELATÓRIO DE INVESTIMENTOS DE NOVEMBRO DE 2024

### Introdução

O presente parecer tem como objetivo avaliar o Relatório de Investimentos referente ao mês de novembro de 2024, analisando a conformidade dos investimentos realizados pelo Regime Próprio de Previdência Social dos Servidores Efetivos do Município de Restinga Sêca – PREVIRESTINGA. Essa avaliação busca verificar o atendimento às diretrizes estabelecidas na legislação vigente, bem como a aderência à política de investimentos e à gestão responsável dos recursos previdenciários.

Além disso, este parecer visa atender a um dos requisitos das ações previstas no Manual do Pró-Gestão RPPS, que incentiva a adoção de boas práticas na governança, transparência e controle dos investimentos dos regimes próprios de previdência social. Dessa forma, busca-se garantir maior segurança e sustentabilidade financeira ao fundo previdenciário, resguardando os interesses dos segurados e beneficiários do sistema.

### Análise do Relatório de Investimentos

O relatório apresentado demonstra que o mês de novembro de 2024 foi marcado por significativa volatilidade no mercado financeiro, especialmente nos títulos públicos de longo prazo, devido a mudanças no cenário de juros futuros e à elevação da taxa Selic em 100 pontos-base pelo Banco Central. Essa decisão, aliada às incertezas no mercado externo, resultou em impactos negativos na rentabilidade da carteira de investimentos do PREVIRESTINGA.

O patrimônio líquido do PREVIRESTINGA ao final do mês foi de R\$ 81.344.982,11, com uma rentabilidade positiva de 0,08%, correspondente a R\$ 68.331,07 em termos absolutos. Apesar da rentabilidade positiva, o desempenho modesto da carteira dificulta o atingimento da Meta Atuarial de 2024, especialmente diante das projeções desfavoráveis para dezembro.

Diante do cenário de instabilidade, o Comitê de Investimentos optou por manter a carteira atual sem realocações e direcionar novos aportes para fundos de renda fixa mais conservadores e de menor volatilidade, em conformidade com a necessidade de preservação do patrimônio previdenciário.

## Conformidade com a Legislação e à Políticas de Investimentos

A análise do Conselho Fiscal verificou que os investimentos realizados em novembro de 2024 estão em conformidade com:

- Resolução CMN nº 4.963/2021, que estabelece as diretrizes para aplicação dos recursos dos RPPS;
- Política de Investimentos do PREVIRESTINGA, aprovada para o exercício vigente;
- Princípios de segurança, rentabilidade, solvência e liquidez, essenciais para a gestão previdenciária.

Além disso, a decisão do Comitê de Investimentos de não realizar realocações na carteira e direcionar novos recursos para ativos mais conservadores reflete uma postura prudente e alinhada à preservação do patrimônio dos segurados.

## Parecer

Após análise do Relatório de Investimentos de novembro de 2024, o Conselho Fiscal do PREVIRESTINGA atestou a conformidade das aplicações financeiras realizadas no período, não havendo descumprimento das normativas vigentes.

Dessa forma, o Conselho Fiscal emite parecer **favorável** à aprovação do Relatório de Investimentos de novembro de 2024, reconhecendo que as decisões adotadas foram prudentes e alinhadas às boas práticas de governança e gestão dos recursos previdenciários.

Restinga Sêca, 06 de março de 2025.

|  |  |
|--|--|
| <p><b>Jefferson Seixas dos Santos</b><br/>Presidente do CONFIS</p> |  |
| <p><b>Tassiéli Senger Kaiser</b><br/>Secretária do CONFIS</p>      |  |
| <p><b>Fabiane Raquel Canton</b><br/>Membro do CONFIS</p>           |  |



## VERIFICAÇÃO DAS ASSINATURAS



Código para verificação: 1FEB-69D1-3E11-B2A9

Este documento foi assinado digitalmente pelos seguintes signatários nas datas indicadas:

- ✓ JEFFERSON SEIXAS DOS SANTOS (CPF 028.XXX.XXX-74) em 06/03/2025 16:52:28 GMT-03:00  
Papel: Parte  
Emitido por: Sub-Autoridade Certificadora 1Doc (Assinatura 1Doc)
  
- ✓ FABIANE RAQUEL CANTON (CPF 689.XXX.XXX-72) em 07/03/2025 14:05:28 GMT-03:00  
Papel: Parte  
Emitido por: Sub-Autoridade Certificadora 1Doc (Assinatura 1Doc)
  
- ✓ TASSIELI SENGER KAISER (CPF 028.XXX.XXX-70) em 11/03/2025 13:37:30 GMT-03:00  
Papel: Parte  
Emitido por: Sub-Autoridade Certificadora 1Doc (Assinatura 1Doc)

Para verificar a validade das assinaturas, acesse a Central de Verificação por meio do link:

<https://restingaseca.1doc.com.br/verificacao/1FEB-69D1-3E11-B2A9>