

RELATÓRIO E PARECER ANUAL DOS CONSELHOS DELIBERATIVO E FISCAL EXERCÍCIO DE 2024

1. INTRODUÇÃO

Em atendimento à exigência da alínea “g” do inciso IV do art. 2º da Resolução do Tribunal de Contas do Estado do Rio Grande do Sul (TCE/RS) nº 1.134/2020, os Conselhos Deliberativo e Fiscal do Regime Próprio de Previdência Social dos Servidores Efetivos do Município de Restinga Sêca – PREVIRESTINGA, instituído pela Lei Municipal nº 2.351/2007, após o levantamento dos dados e a análise da documentação e da legislação pertinentes, elaboram este Relatório e Parecer referente ao exercício de 2024.

Este documento apresenta a análise das contas do PREVIRESTINGA e uma avaliação técnica sobre a conformidade das aplicações financeiras, demonstrações contábeis e equilíbrio financeiro e atuarial do Regime.

Para fins de sistematização, o relatório será estruturado em quatro grandes grupos de informações:

- Análise das contas;
- Conformidade das aplicações financeiras;
- Adequação das demonstrações contábeis;
- Avaliação da manutenção do equilíbrio financeiro e atuarial.

2. ÓRGÃOS DO RPPS RESPONSÁVEIS PELA EMISSÃO DESTES DOCUMENTOS

Nos quadros abaixo seguem identificadas as estruturas organizacionais e seus componentes responsáveis pela emissão deste documento, nos termos dos arts. 18 e 22-A da Lei Municipal nº 3905/2023.

Conselho Deliberativo		
Nome	Função	Certificação Profissional
Lisandra Marta Englert	Presidente	CP RPPS DIRIG I
Adriana Maria Soares Cassol	Membro	CP RPPS CODEL I
Francisco Kunde	Membro	CP RPPS CODEL I
Marciano de Vargas	Membro	CP RPPS CODEL I
Ivanita Bordignon	Membro	CP RPPS CODEL I

Conselho Fiscal		
Nome	Função	Certificação Profissional
Jefferson Seixas dos Santos	Presidente	CP RPPS COFIS I
Tassiéli Senger Kaiser	Membro	CP RPPS COFIS I
Fabiane Raquel Canton	Membro	CP RPPS COFIS I

2.1 Demais Órgãos da Estrutura Administrativa

Comitê de Investimentos	
Nome	Certificação Profissional
Denilson Pires Neves	CP RPPS CGINV I
Denize Aparecida Bortolotto Martini	CP RPPS CGINV I
Helena Cristina Lavall Mohr	CP RPPS CGINV I

Gestor Financeiro	
Nome	Certificação Profissional
Denilson Pires Neves	CP RPPS CGINV I

Gestora Previdenciária	
Nome	Certificação Profissional
Leticia Luana Weise	CP RPPS DIRIG I

3. ANÁLISE DAS CONTAS

A análise das contas verifica o equilíbrio financeiro entre receitas e despesas, com base nos dados do Sistema de Informações para Auditoria e Prestação de Contas (SIAPC) do TCE-RS. Também foram consultados os balanços e demonstrativos contábeis, disponíveis no site do PREVIRESTINGA, na seção de Governança e Transparência.

O art. 81 da Portaria MTP nº 1.467/2022 estabelece que *"são considerados recursos previdenciários as contribuições e quaisquer valores, bens, ativos e seus rendimentos vinculados ao RPPS ou aos fundos previdenciários, inclusive os créditos do ente instituidor, reconhecidos pelo regime de origem, relativos à compensação financeira disciplinada na Lei nº 9.796, de 5 de maio de 1999"*.

O mesmo artigo, em seu § 1º, determina que os recursos previdenciários *"somente deverão ser utilizados para o pagamento dos benefícios de aposentadoria e pensão por morte, para o financiamento da taxa de administração do RPPS e para o pagamento da compensação financeira disciplinada na Lei nº 9.796, de 5 de maio de 1999"*.

3.1 Receitas Orçamentárias

3.1.1 Contribuição Previdenciária

3.1.1.1 Contribuição Previdenciária Normal

As alíquotas de contribuição patronal e dos segurados para a cobertura do custo normal do PREVIRESTINGA foram estabelecidas com base no cálculo atuarial realizado com data focal em 31/12/2023, para vigência no exercício de 2024:

CONTRIBUINTE	Alíquotas indicadas pelo cálculo atuarial
Segurados (ativos, aposentados, pensionistas)	14,00%
Ente Público (patronal normal)	19,64%
Taxa de Administração	02,00%

As alíquotas de contribuição patronal e dos segurados para cobertura do custo normal do PREVIRESTINGA previstas em Lei para o exercício de 2024:

CONTRIBUINTE	Alíquota prevista em Lei	Base Legal
Segurados (ativos, aposentados, pensionistas)	14,00%	Art. 13, inc I e II da Lei Complementar nº 29/2023, de 06 de abril de 2023.
Ente Público (patronal normal)	19,64%	Art. 13, inc III da Lei Complementar nº 29/2023, de 06 de abril de 2023.
Taxa de Administração	02,00%	Art. 13, § 9º da Lei Complementar nº 29/2023, de 06 de abril de 2023.

3.1.1.2 Contribuição Previdenciária Suplementar

As alíquotas do Plano de Equacionamento de Déficit, vigentes para o exercício de 2024, foram estabelecidas conforme o Art. 13, § 2º, da Lei Complementar nº 29/2023, de 6 de abril de 2023.

Vigência	Alíquota Suplementar
2024	22,18%
2025	21,78%
2026	21,38%
2027-2054	21,08%

3.1.1.3 Valores Arrecadados Decorrentes de Contribuições Previdenciárias

No exercício de 2024, as receitas de contribuições previdenciárias recolhidas às contas do Regime Próprio de Previdência Social estão detalhadas no quadro abaixo

Origem/Espécie	Previsão inicial	Arrecadado	Diferença
Contribuições dos segurados (ativos, aposentados e pensionistas)	R\$ 2.419.000,00	R\$ 2.951.448,08	R\$532.448,08
Contribuição patronal normal	R\$ 2.960.000,00	R\$ 3.602.141,54	R\$ 642.141,54
Contribuição patronal suplementar	R\$ 3.400.000,00	R\$ 4.076.558,58	R\$676.558,58
Contribuição Patronal - Taxa de Administração	R\$ 321.000,00	R\$ 365.794,16	R\$ 44.794,16
Total	R\$ 9.100.000,00	R\$ 10.995.942,36	R\$ 1.895.942,36

3.1.1.4 Parcelamentos

Ao fim do exercício de 2024, ainda permanecia em vigor um único parcelamento decorrente do não recolhimento de contribuições patronais dentro do prazo legal. Esse parcelamento foi formalizado entre o Município e a Unidade Gestora do RPPS, devidamente autorizado por Lei e encaminhado à Secretaria de Previdência Social por meio do Sistema de Informações dos Regimes Públicos de Previdência Social – Cadprev:

Nº do Acordo Parcelamento	Valor total do débito parcelado	Nº parcelas	Nº de parcelas pagas em 2024	Lei autorizativa
01871/2017	R\$ 556.155,09	200	12	Lei Municipal nº 3.303 de 24 de novembro 2017

A receita derivada do acordo de parcelamento recolhido às contas Regime Próprio de Previdência Social no ano de 2024 consta no quadro abaixo:

Origem	Previsão inicial	Arrecadado	Diferença
Acordo de parcelamento nº 01871/2017	R\$ 67.000,00	R\$ 70.727,97	R\$ 3.727,97
Total	R\$ 67.000,00	R\$ 70.727,97	R\$ 3.727,97

3.1.2 Compensação Financeira

No exercício de 2024, a título de compensação financeira com outros regimes de previdência, foram recebidos os seguintes valores:

Origem da compensação financeira	Previsão inicial	Arrecadado	Diferença
Regime Geral de Previdência Social	R\$ 546.000,00	R\$ 2.033.386,41	R\$ 1.487.386,41
Total	R\$ 546.000,00	R\$ 2.033.386,41	R\$ 1.487.386,41

3.1.3 Rendimentos

3.1.3.1 Decorrentes das Aplicações Financeiras

No exercício de 2024 os rendimentos auferidos em decorrência das aplicações dos recursos previdenciários geraram para o PREVIRESTINGA uma receita de R\$ 4.066.909,36.

Origem	Previsão inicial	Arrecadado	Diferença
Remuneração Renda Fixa	R\$ 7.000.000,00	R\$ 5.219.885,90	-R\$ 1.780.114,10
Remuneração Renda Variável	R\$ 26.000,00	R\$ 142.682,68	R\$ 116.682,68
Remuneração Rend. Taxa de Administração	R\$ 0	R\$ 33.740,34	R\$ 33.740,34
Deducao - Remuneração Renda Fixa	-	-R\$ 1.187.376,69	-R\$ 1.187.376,69
Deducao - Remuneração Renda Variável	-	-R\$ 142.022,87	-R\$ 142.022,87
Total	R\$ 7.026.000,00	R\$ 4.066.909,36	-R\$ 2.959.090,64

3.1.4 Resumo

A seguir, apresenta-se um resumo com todas as receitas arrecadadas pelo PREVIRESTINGA em 2024, considerando contribuições previdenciárias, rendimentos financeiros e compensações.

Descrição	Arrecadado
Deducao - Remuneração Renda Fixa	-R\$ 819.691,90
Deducao - Remuneração Renda Fixa	-R\$ 343.798,75
Deducao - Remuneração Renda Variável	-R\$ 142.022,87
Deducao - Remuneração Renda Fixa	-R\$ 23.886,04
Contribuição Patronal - Parcelamentos - Multas e Juros de Mora	R\$ 28.245,82
Remuneração Rendimentos Taxa de Administração	R\$ 33.740,34
Contribuição Patronal - Servidor Civil Ativo - Parcelamentos - Principal	R\$ 42.482,15
Remuneração Renda Variável	R\$ 142.682,68
Contribuição do Servidor Civil Inativo - Principal	R\$ 154.860,87
Contribuição do Servidor Civil Inativo - Principal	R\$ 229.534,03
Contribuição Patronal - Taxa de Administração	R\$ 365.794,16
Compensações Financeiras entre os Regimes de Previdência - Principal	R\$ 2.033.386,41
Remuneração Renda Fixa	R\$ 2.561.622,32
Contribuição do Servidor Civil Ativo - Principal	R\$ 2.567.053,18
Remuneração Renda Fixa	R\$ 2.658.263,58
Contribuição Patronal - Alíquota Normal	R\$ 3.602.141,54
Contribuição Patronal - Alíquota Suplementar	R\$ 4.076.558,58
Total	R\$ 17.166.966,10

As receitas arrecadadas superaram as previsões iniciais, resultando em um superávit significativo. O maior crescimento veio das contribuições previdenciárias e da compensação financeira do RGPS, reforçando a solidez financeira do regime.

3.2 Despesas Orçamentárias

As despesas custeadas com recursos do PREVIRESTINGA foram realizadas observando-se os parâmetros estabelecidos no art. 81 da Portaria MTP nº 1.467, de 2022, ou seja, os recursos foram utilizados efetivamente para pagamento de benefícios previdenciários e de despesas administrativas, conforme detalhamento a seguir:

3.2.1 Despesas com Benefícios Previdenciários

A execução orçamentária do pagamento dos benefícios sob responsabilidade do RPPS, em 2024, correu conforme segue:

Despesa	Empenhado	Liquidado	Pago
Proventos - Aposentadorias	R\$ 6.482.466,77	R\$ 6.482.466,77	R\$ 6.482.466,77
Pensionistas	R\$ 576.094,44	R\$ 576.094,44	R\$ 576.094,44
13º Salário - Aposentados	R\$ 543.986,71	R\$ 543.986,71	R\$ 543.986,71
13º Salário - Pensionistas	R\$ 48.152,98	R\$ 48.152,98	R\$ 48.152,98
Compensações a Regimes de Previdência	R\$ 29.022,74	R\$ 29.022,74	R\$ 25.134,50
Abono Anual - 13º Salário	R\$ 7.701,44	R\$ 7.701,44	R\$ 7.646,86
Proventos - Pessoal Civil	R\$ 2.566,55	R\$ 2.566,55	R\$ 1.290,66
13º Salário	R\$ 1.166,61	R\$ 1.166,61	R\$ 0,00
13º Salário - Aposentados - Pessoal Civil	R\$ 877,22	R\$ 877,22	R\$ 0,00
Proventos - Pessoal Civil	R\$ 789,50	R\$ 789,50	R\$ 711,80
	R\$ 7.692.824,96	R\$ 7.692.824,96	R\$ 7.685.484,72

3.2.2 Despesas Administrativas – Taxa de Administração

A taxa de administração, instituída para custear as despesas necessárias à organização, administração e funcionamento do RPPS, está prevista no Art. 13 da Lei Complementar nº 29/2023, de 6 de abril de 2023. Nessa legislação, a taxa foi majorada para 2%, incidente sobre o valor total das remunerações dos servidores ativos, apurado com base no exercício financeiro anterior. Para o exercício de 2024, esse percentual indicou o montante máximo de **R\$ 185.284,57** passível de utilização.

2023				
Ente	Competência	Base de Cálculo	Taxa	Resultado
Prefeitura	Janeiro	R\$ 1.029.386,42	0,50%	R\$ 5.146,93
Prefeitura	Fevereiro	R\$ 1.041.658,44	0,50%	R\$ 5.208,29
Prefeitura	Março	R\$ 1.117.637,16	0,50%	R\$ 5.588,19

Prefeitura	Abril	R\$ 1.159.855,02	0,50%	R\$ 5.799,28
Prefeitura	Maio	R\$ 1.160.525,93	0,50%	R\$ 5.802,63
Prefeitura	Junho	R\$ 1.191.253,11	0,50%	R\$ 5.956,27
Prefeitura	Julho	R\$ 1.190.484,98	0,50%	R\$ 5.952,42
Prefeitura	Agosto	R\$ 1.129.980,27	2,00%	R\$ 22.599,61
Prefeitura	Setembro	R\$ 1.156.490,13	2,00%	R\$ 23.129,80
Prefeitura	Outubro	R\$ 1.161.749,78	2,00%	R\$ 23.235,00
Prefeitura	Novembro	R\$ 1.171.789,61	2,00%	R\$ 23.435,79
Prefeitura	Dezembro	R\$ 1.186.174,34	2,00%	R\$ 23.723,49
Prefeitura	13°	R\$ 1.132.014,21	2,00%	R\$ 22.640,28
Total		R\$ 14.828.999,40		R\$ 178.217,97

2023				
Ente	Competência	Base de Cálculo	Taxa	Resultado
Câmara	Janeiro	R\$ 41.225,81	0,50%	R\$ 206,13
Câmara	Fevereiro	R\$ 42.243,84	0,50%	R\$ 211,22
Câmara	Março	R\$ 44.217,10	0,50%	R\$ 221,09
Câmara	Abril	R\$ 44.792,39	0,50%	R\$ 223,96
Câmara	Maio	R\$ 44.792,39	0,50%	R\$ 223,96
Câmara	Junho	R\$ 44.837,61	0,50%	R\$ 224,19
Câmara	Julho	R\$ 44.999,41	0,50%	R\$ 225,00
Câmara	Agosto	R\$ 45.923,54	2,00%	R\$ 918,47
Câmara	Setembro	R\$ 45.968,77	2,00%	R\$ 919,38
Câmara	Outubro	R\$ 46.018,56	2,00%	R\$ 920,37
Câmara	Novembro	R\$ 46.018,57	2,00%	R\$ 920,37
Câmara	Dezembro	R\$ 46.018,57	2,00%	R\$ 920,37
Câmara	13°	R\$ 46.604,50	2,00%	R\$ 932,09
Total		R\$ 583.661,06		R\$ 7.066,59
Total Base de Cálculo - Exercício 2023				R\$ 15.412.660,46
Total Taxa de Administração				R\$ 185.284,57

Considerando os valores liquidados e conforme quadro abaixo, o montante despendido para o custeio das despesas inerentes à organização, administração e funcionamento do RPPS totalizou **R\$ 181.565,91**.

Rubrica	Empenhado	Liquidado	Pago
Gratificações Especiais	R\$ 89.663,88	R\$ 89.663,88	R\$ 89.663,88
Serviços Técnicos Profissionais	R\$ 32.287,65	R\$ 17.357,65	R\$ 7.018,93
Locação de Software	R\$ 12.965,40	R\$ 12.965,40	R\$ 12.282,07
Diárias no País	R\$ 12.897,95	R\$ 12.897,95	R\$ 12.897,95
Serviço de Seleção e Treinamento	R\$ 12.597,00	R\$ 12.597,00	R\$ 12.597,00
Locação de Software	R\$ 10.417,42	R\$ 10.417,42	R\$ 9.921,17
13º Salário	R\$ 9.675,56	R\$ 9.675,56	R\$ 9.675,56
Equipamentos de T.I.C. - Computadores	R\$ 5.000,00	R\$ 5.000,00	R\$ 5.000,00
Exposições, Congressos e Conferências	R\$ 2.965,38	R\$ 2.965,38	R\$ 2.965,38
Aparelhos e Utensílios Domésticos	R\$ 2.948,00	R\$ 2.948,00	R\$ 2.948,00
Ressarcimento de Passagens e Desp. c/ Locomoção	R\$ 2.432,58	R\$ 2.432,58	R\$ 2.432,58
Restituições de Despesas Eventuais com Alimentação	R\$ 698,60	R\$ 698,60	R\$ 698,60
Manutenção e Conservação de Máquinas e Equipamentos	R\$ 600,00	R\$ 600,00	R\$ 600,00
Locação de Imóveis	R\$ 453,00	R\$ 365,00	R\$ 365,00
Serviços de Publicidade Institucional	R\$ 364,00	R\$ 364,00	R\$ 364,00
Diversas Indenizações e Restituições	R\$ 323,15	R\$ 323,15	R\$ 323,15
Gêneros de Alimentação	R\$ 176,66	R\$ 176,66	R\$ 176,66
Material de T.I.C. (Consumo)	R\$ 100,00	R\$ 100,00	R\$ 100,00
Material de Copa e Cozinha	R\$ 17,68	R\$ 17,68	R\$ 17,68
	R\$ 196.583,91	R\$ 181.565,91	R\$ 170.047,61

3.2.3 Compensação Financeira

No exercício de 2024, a título de compensação financeira com outros regimes de previdência, foram pagos os seguintes valores:

Origem dos valores de compensação financeira	Previsão Atualizada	Liquidado	Diferença
Regime Geral de Previdência Social	R\$ 31.369,00	R\$ 29.022,74	R\$ 2.346,26

3.3 Acompanhamento do Resultado Financeiro

Considerando o disposto no Ofício Circular DCF nº 3/2023, do Tribunal de Contas do Estado, houve o acompanhamento, durante o exercício de 2024, da evolução do equilíbrio entre as receitas orçamentárias arrecadadas elegíveis e as despesas orçamentárias empenhadas e liquidadas no RPPS.

Considerando, pelo lado da receita, todos os valores arrecadados recebidos e, pelo lado da despesa, os empenhos liquidados no exercício financeiro, apresenta-se a síntese da gestão orçamentária e financeira do RPPS no exercício de 2024:

Receitas		Despesas Liquidadas	
Receitas de contribuições previdenciárias	R\$ 10.995.942,36	Despesas com benefícios previdenciários	R\$ 7.663.802,22
Compensação Financeira (valores recebidos)	R\$ 2.033.386,41	Despesas Administrativas	R\$ 181.565,91
Rendimentos das aplicações financeiras	R\$ 4.066.909,36	Compensação Financeira (valores pagos)	R\$ 29.022,74
Parcelamentos de débitos previdenciários	R\$ R\$ 70.727,97	Demais despesas do RPPS	R\$ 0,00
Total Receitas (A)	R\$ 17.166.966,10	Total Despesas Liquidadas (B)	R\$ 7.874.390,87
Total Receitas (A)	R\$ 17.166.966,10		
Total Despesas Liquidadas (B)	R\$ 7.874.390,87		
Resultado (A-B)	R\$ 9.292.575,23		

Diante do resultado acima, considerando os conceitos de déficit financeiro e de equilíbrio financeiro estabelecidos, respectivamente, nos incisos XIII e XVIII do art. 2º do Anexo VI da Portaria MTP nº 1.467, de 2022, observa-se que a diferença entre o total das receitas arrecadadas e as despesas liquidadas foi de **R\$ 9.292.575,23**, evidenciando assim a ocorrência de **superávit financeiro** no exercício em análise.

Com base nessas informações, entende-se que não serão necessários aportes financeiros para a Unidade Gestora.

4. APLICAÇÕES FINANCEIRAS

Em cumprimento à Resolução nº 4.963/2021 do Conselho Monetário Nacional (CMN), a Política Anual de Investimentos para o exercício de 2024 foi aprovada em 14 de dezembro de 2023, em reunião conjunta dos Conselhos Deliberativo, Fiscal e do Comitê de Investimentos. O documento foi devidamente encaminhado à Secretaria de Previdência por meio do Demonstrativo da Política de Investimentos (DPIN). O quadro abaixo apresenta um resumo da Política de Investimentos aprovada para 2024.

RESUMO DA POLÍTICA DE INVESTIMENTOS - 2024 - RESOLUÇÃO CMN nº 4.963/2021					
Alocações dos Recursos/Diversificação	Alocação dos recursos				
	Limite da Resolução	Limite do Inciso	Limite Inferior %	Estratégia Alvo%	Limite Superior
Renda Fixa – Art. 7º				84,50%	
Títulos do Tesouro Nacional – SELIC – Art. 7, I, a	100%	100%	0,00%	1,00%	50,00%
Fundos 100% Títulos Públicos			0,00%	62,00%	100,00%
Fundos de Investimentos em Índices de Mercados (ETF) 100%Títulos Públicos			0,00%	0,00%	5,00%
Operações Compromissadas com lastro em TPF –	5%	5%	0,00%	0,00%	0,00%

Art. 7, II					
FI Renda Fixa – Art. 7º, III, “a”	60%	60%	0,00%	19,00%	60,00%
ETF – Renda Fixa – Art. 7º, III, “b”			0,00%	0,50%	5,00%
Ativos Financeiros RF de emissão com Obrigação ou Coobrigação de Inst. Financeira – Art. 7º, IV	20%	20%	0,00%	0,00%	10,00%
FIDC (sênior) – Art. 7º, V, “a”	5%	15%	0,00%	0,00%	0,00%
FI em Renda Fixa “Crédito Privado” – Art. 7º, V, “b”	5%		0,00%	2,00%	5,00%
FI Debêntures de Incentivadas – Art. 7º, V, “c”	5%		0,00%	0,00%	0,00%
Renda Variável – Art. 8º				10,50%	
FI Ações – Art. 8º, I, “a”	30%	30%	0,00%	8,5%	15,00%
FI em Índices de Mercado (ETF) – Art. 8º, II			0,00%	1,5%	10,00%
FI em BDR – Ações – Art. 8º, III			0,00%	0,50%	5,00%
FI em BDR – ETF – Art. 8º, IV			0,00%	0,00%	5,00%
Investimentos no Exterior – Art. 9º				0,50%	
Fundo RF – Dívida Externa – Art. 9º, A, II	10%	10%	0,00%	0,00%	1,00%
FI – Sufixo Investimento no Exterior – Art. 9º, A, II			0,00%	0,50%	5,00%
Fundos Estruturados – Art. 10				4,50%	
Fundos Multimercados – Art. 10, I	10%	15%	0,00%	4,50%	10,00%
FI em Participações – Art. 10, II	5%		0,00%	0,00%	0,00%
FI Ações – Mercado de Acesso – Art. 10, III	5%		0,00%	0,00%	0,00%
Fundos Imobiliários – Art. 11				0,0%	
FI Imobiliário – Art. 11	5%	5%	0,00%	0,00%	0,00%
Empréstimos Consignados – Art. 12				0,00%	
Empréstimos Consignados – Art. 12	5%	5%	0,00%	0,00%	0,00%
TOTAL				100,00%	

A partir dos dados da Política Anual de Investimentos aprovada, foram apurados os valores aplicados por segmento e tipo de ativo. Isso possibilitou a verificação da conformidade das aplicações com as normas aplicáveis e o atendimento às condições de segurança, rentabilidade, solvência, liquidez e transparência. A análise pode ser feita por meio dos Anexos: Anexo 1 – Relatório Dinâmico, Anexo 2 – Relatório de Enquadramento (Resolução CMN 4963) e Anexo 3 – Relatório de Enquadramento (Política de Investimentos)

A seguir, apresenta-se o comportamento dos rendimentos das aplicações financeiras no exercício de 2024, conforme relatório do Sistema de Gestão de Investimentos – SGI, ferramenta utilizada para gerar relatórios da carteira de investimentos e auxiliar na gestão dos ativos, incluindo a aplicação da taxa de administração:

Relatório Rentabilidade x Meta RPPS - RESTINGA SÊCA

RELATÓRIO DA RENTABILIDADE - RPPS: RESTINGA SÊCA - 12/2024			
Fundo de investimento	Rendimentos R\$	% Rentab. Ano	% Meta de 2024
BANRISUL FOCO IDKA IPCA 2A FI RENDA FIXA	R\$ 939.954,75	5,79%	58,08%
BANRISUL FOCO IMA-B FI RENDA FIXA LP	R\$ -318.657,45	-3,04%	-30,50%
BANRISUL FOCO IRF-M 1 FI RENDA FIXA	R\$ 80.508,49	9,08%	91,05%
BANRISUL PREVIDÊNCIA IPCA 2024 FI RENDA FIXA LP	R\$ 130.376,77	4,18%	41,94%
BANRISUL PREVIDÊNCIA IPCA 2030 FI RENDA FIXA LP	R\$ 103.932,48	5,40%	54,13%
BANRISUL SOBERANO FI RENDA FIXA SIMPLES LP	R\$ 33.740,34	10,49%	105,20%
BB AÇÕES DIVIDENDOS MIDCAPS FIC FI	R\$ -222.123,32	-8,34%	-83,63%
BB FI MULTIMERCADO PREVIDENCIÁRIO LP	R\$ 211.447,35	6,04%	60,57%
BB IRF-M 1 TÍTULOS PÚBLICOS FIC RENDA FIXA PREVIDENCIÁRIO	R\$ 407.820,25	9,17%	92,00%
BB TÍTULOS PÚBLICOS IPCA III FI RENDA FIXA PREVIDENCIÁRIO	R\$ 6.178,58	7,25%	72,69%
CAIXA BRASIL 2024 I TÍTULOS PÚBLICOS FI RENDA FIXA	R\$ 40.077,23	4,33%	43,44%
CAIXA BRASIL 2024 IV TÍTULOS PÚBLICOS FI RENDA FIXA	R\$ 118.757,30	4,35%	43,59%
CAIXA BRASIL 2030 II TÍTULOS PÚBLICOS FI RENDA FIXA	R\$ -20.029,91	-6,71%	-67,36%
CAIXA BRASIL FI RENDA FIXA REFERENCIADO DI LP	R\$ 1.057.162,23	11,03%	110,64%
CAIXA BRASIL GESTÃO ESTRATÉGICA FIC RENDA FIXA	R\$ 300.497,82	6,26%	62,80%
CAIXA BRASIL IBX-50 FI AÇÕES	R\$ -332.141,59	-9,58%	-96,15%
CAIXA BRASIL IMA-B 5+ TÍTULOS PÚBLICOS FI RENDA FIXA LP	R\$ -47.110,51	-8,64%	-86,70%
CAIXA BRASIL IPCA XVI FI RENDA FIXA CRÉDITO PRIVADO	R\$ 43.821,90	6,13%	61,47%
CAIXA BRASIL IRF-M 1 TÍTULOS PÚBLICOS FI RENDA FIXA	R\$ 859.055,89	9,33%	93,62%
CAIXA BRASIL IRF-M TÍTULOS PÚBLICOS FI RENDA FIXA LP	R\$ 13.774,23	1,59%	15,96%
CAIXA SMALL CAPS ATIVO FI AÇÕES	R\$ -182.308,25	-25,56%	-256,37%
ISHARES IBOVESPA FUNDO DE ÍNDICE (BOVA11)	R\$ -26.015,28	-9,98%	-100,17%
BANRISUL RPPS FI RENDA FIXA	R\$ 34.508,01	7,27%	72,91%
BANRISUL ABSOLUTO FI RENDA FIXA LP	R\$ 48.811,74	10,90%	109,31%
BANRISUL NTN-B 2026 RESP LIMITADA FIF RENDA FIXA	R\$ 57.983,19	2,08%	20,87%
CAIXA BRASIL ESPECIAL 2027 TÍTULOS PÚBLICOS RESP LIMITADA FIF RENDA FIXA	R\$ 16.834,65	-2,73%	-27,41%
RENTABILIDADE ACUMULADA:	R\$ 3.356.856,87		

RPPS	RESTINGA SÊCA	
	Mensal	Ano
Data Base	12/2024	2024
Rentabilidade R\$	R\$ -501.755,57	R\$ 3.356.856,87
Rentabilidade %	-0,61%	4,4798%
Meta Política de Investimento		IPCA + 4,90%
Meta período %	0,92%	9,97%
% alcançado da meta no período	-65,88%	44,94%

O relatório de **Rentabilidade x Meta** apresenta a rentabilidade acumulada das aplicações financeiras do PREVIRESTINGA no exercício de 2024, totalizando **R\$ 3.356.856,87**. Entretanto, ao comparar o desempenho com a meta estabelecida pela Política de Investimentos, observa-se que o retorno obtido (4,48%) ficou abaixo da meta esperada (IPCA + 4,90%), que corresponderia a 9,97% no período. Ao final do exercício o patrimônio aplicado do PREVIRESTINGA era de **R\$ 82.148.627,00**.

5. DEMONSTRAÇÕES CONTÁBEIS

Resumo do Balanço Patrimonial - 2024		
	Exercício Atual	Exercício Anterior
Ativo Circulante	R\$ 82.340.834,61	R\$ 73.674.961,62
Ativo Não Circulante	R\$ 69.831.796,37	R\$ 59.909.329,49
Total do Ativo	R\$ 152.172.630,98	R\$ 133.584.291,11
Passivo Circulante	R\$ 102.525,68	R\$ 53.201,59
Passivo Não Circulante	R\$ 135.254.427,26	R\$ 131.189.314,54
Patrimônio Líquido	R\$ 16.815.678,04	R\$ 2.341.774,98
Total do Passivo e do P. Líquido	R\$ 152.172.630,98	R\$ 133.584.291,11

Dada a sua importância na avaliação da situação financeira e patrimonial do RPPS, destacam-se os seguintes aspectos do balanço patrimonial:

Análise do Ativo

O Ativo Circulante apresentou um aumento de 12% em relação ao exercício anterior, impulsionado pelo crescimento das disponibilidades e valores a receber. Por outro lado, o Ativo Não Circulante teve uma variação de 5%, refletindo um aumento no ativo realizável a longo prazo, resultado dos cálculos atuariais, e no aumento do ativo permanente.

Análise do Passivo

O Passivo Circulante registrou um crescimento de aproximadamente 92%, refletindo o aumento nas obrigações com benefícios a pagar e outras obrigações de curto prazo. Já o Passivo Não Circulante teve uma variação de cerca de 3,1%, impactada por ajustes nos compromissos atuariais e provisões técnicas.

Análise do Patrimônio Líquido

O Patrimônio Líquido apresentou um aumento expressivo, passando de R\$ 2.341.774,98 no exercício de 2023 para R\$ 16.815.678,04 no exercício de 2024. Esse crescimento reflete o impacto positivo da reforma previdenciária, o eficiente plano de amortização do déficit atuarial e os resultados favoráveis obtidos nos cálculos atuariais.

O resultado do balanço patrimonial apresentou um crescimento significativo, passando de **R\$ 133.584.291,11** no exercício de 2023 para **R\$ 152.172.630,98** no exercício de 2024, refletindo um aumento de 13,92% no patrimônio.

6. MANUTENÇÃO DO EQUILÍBRIO PREVISTO NA AVALIAÇÃO ATUARIAL

O Relatório da Avaliação Atuarial, elaborado pela empresa Athena Atuarial, com data focal em 31 de dezembro de 2023, apurou um déficit atuarial no valor de R\$ 43.037.016,85, o qual deverá ser financiado pelo Ente Federativo, através do custeio suplementar conforme o art. 55 da Portaria MTP nº 1.467, de 2022.

Conforme mencionado no item 3.1.1.2, o Relatório de Avaliação Atuarial 2024, consta em seu item 14, o Parecer Atuarial, o qual a atuária afirma que a alíquota suplementar apresenta-se compatível com os compromissos assumidos pelo PREVIRESTINGA, de modo que se torna viável a manutenção do atual plano de custeio vigente.

A referida contribuição suplementar, para amortização do déficit atuarial, está estabelecida, para o exercício de 2024, na forma de alíquota suplementar no percentual de 22,18%, conforme quadro abaixo, o que está em consonância às informações prestadas no Demonstrativo de Resultado da Avaliação Atuarial – DRAA.

Alíquotas do Plano de Equacionamento de Déficit vigentes conforme Art. 13, § 2º da Lei Complementar nº 29/2023, de 06 de abril de 2023:

Vigência	Alíquota Suplementar
2024	22,18%
2025	21,78%
2026	21,38%
2027-2054	21,08%

7. PARECER FINAL

Com base nas informações deste relatório e em conformidade com a alínea 'g' do inciso IV do art. 2º da Resolução TCE/RS nº 1.134/2020, referente ao exercício de 2024, concluímos que:

- O equilíbrio financeiro e atuarial está sendo assegurado, uma vez que o ente público realizou a reforma previdenciária e implementou as alíquotas do plano de custeio proposto na avaliação atuarial. Em suma, está garantida, a valor presente, a equivalência entre o fluxo das receitas e despesas projetadas, apuradas atuarialmente, que, juntamente com os bens, direitos e ativos vinculados, comparados às obrigações assumidas, evidenciam a solvência e a liquidez do plano de benefícios.
- O caráter contributivo e solidário do RPPS, conforme disposto no art. 40 da Constituição Federal, foi assegurado, visto que a Lei Complementar nº 29/2023, de

abril de 2023, prevê expressamente as alíquotas de contribuição do Município e dos segurados.

- A análise das receitas arrecadadas e das despesas liquidadas no exercício de 2024 evidenciou um superávit de **R\$ 9.292.575,23**, não sendo necessárias medidas saneadoras conforme o Ofício Circular DCF nº 03/2023 do Tribunal de Contas do Estado.
- O repasse mensal e integral dos valores das contribuições à unidade gestora do RPPS está sendo realizado regularmente.
- Os débitos de contribuições atrasadas de exercícios anteriores foram devidamente atualizados e parcelados nos termos do Acordo de Parcelamento nº 01871/2017, estando as respectivas parcelas sendo pagas tempestivamente.
- A determinação de limitação dos benefícios do RPPS aos de aposentadorias e pensões por morte está sendo cumprida.
- O pagamento dos benefícios previdenciários ocorre diretamente aos segurados, por meio de folha de pagamentos específica gerenciada pela Unidade Gestora, atendendo ao disposto no § 1º do art. 71 da Portaria MTP nº 1.467/2022.
- O acesso dos segurados às informações relativas à gestão do regime está sendo assegurado, nos termos do inciso VI do art. 1º da Lei nº 9.717/1998 e do art. 74 da Portaria MTP nº 1.467/2022. Todos os requerimentos protocolados pelos segurados foram atendidos, e os relatórios contábeis, financeiros e previdenciários, bem como demais dados pertinentes, foram disponibilizados, inclusive por meio eletrônico, no site previrestinga.com.br.
- Os registros contábeis das operações do RPPS foram realizados de acordo com as normas da Lei Federal nº 4.320/1964 e do Plano de Contas Aplicado ao Setor Público (PCASP), de forma distinta da contabilidade do Município. Todas as operações que, direta ou indiretamente, impactaram o patrimônio do RPPS foram devidamente registradas, em conformidade com o art. 85 da Portaria MTP nº 1.467/2022.
- As Demonstrações Contábeis do RPPS foram elaboradas e publicadas conforme as disposições do Manual de Contabilidade Aplicada ao Setor Público (MCASP).
- Os dados e informações exigidos pelo art. 241 da Portaria MTP nº 1.467/2022 foram devidamente encaminhados à Secretaria de Previdência.

O ano de 2024 foi de grande importância para o PREVIRESTINGA, marcado por significativas melhorias na gestão e na transparência. Essas ações possibilitaram que o RPPS passasse pela auditoria de certificação do Pró-Gestão RPPS, com 100% das exigências

atendidas. Segundo dados de fevereiro de 2025, o PREVIRESTINGA tornou-se o 15º RPPS do estado com o Certificado vigente.

PARECER

Diante do exposto, os Conselhos Deliberativo e Fiscal emitem o seguinte parecer:

FAVORÁVEL, sem ressalvas, quanto ao atendimento das normas, à gestão e à aplicação dos recursos do exercício de 2024 do Regime Próprio de Previdência Social dos Servidores Efetivos do Município de Restinga – PREVIRESTINGA.

Restinga Seca, 12 de março de 2025.

Assinaturas:

Lisandra Marta Englert
Presidente do Conselho Deliberativo

Adriana Maria Soares Cassol
Secretária do Conselho Deliberativo

Francisco Kunde
Membro do Conselho Deliberativo

Marciano de Vargas
Membro do Conselho Deliberativo

Ivanita Bordignon
Membro do Conselho Deliberativo

Jefferson Seixas dos Santos
Presidente do Conselho Fiscal

Tassiéli Senger Kaiser
Secretária do Conselho Fiscal

Fabiane Raquel Canton
Membro do Conselho Fiscal



RELATÓRIO DINÂMICO - REGIME PREVIDÊNCIA SOCIAL DO SERVIDOR DE RESTINGA SÊCA - PREVIRESTINGA

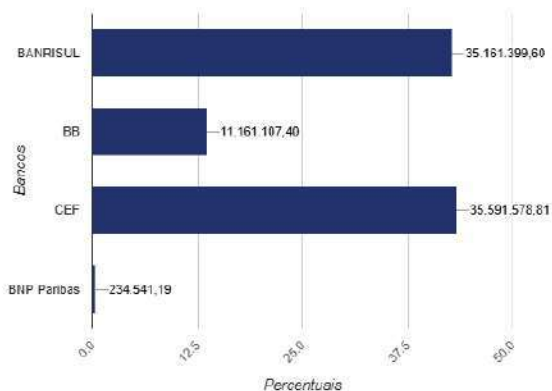
COMPOSIÇÃO DA CARTEIRA	CNPJ	R\$	%
BANRISUL FOCO IDKA IPCA 2A FI RENDA FIXA	21.007.180/0001-03	R\$ 16.523.182,02	20,11%
BANRISUL FOCO IMA-B FI RENDA FIXA LP	16.844.890/0001-58	R\$ 10.384.984,36	12,64%
BANRISUL FOCO IRF-M 1 FI RENDA FIXA	18.466.245/0001-74	R\$ 279.737,33	0,34%
BANRISUL PREVIDÊNCIA IPCA 2030 FI RENDA FIXA LP	19.882.173/0001-09	R\$ 966.957,55	1,18%
BANRISUL SOBERANO FI RENDA FIXA SIMPLES LP	11.311.874/0001-86	R\$ 297.835,63	0,36%
BB AÇÕES DIVIDENDOS MIDCAPS FIC FI	14.213.331/0001-14	R\$ 2.532.822,43	3,08%
BB FI MULTIMERCADO PREVIDENCIÁRIO LP	10.418.362/0001-50	R\$ 3.713.502,72	4,52%
BB IRF-M 1 TÍTULOS PÚBLICOS FIC RENDA FIXA PREVIDENCIÁRIO	11.328.882/0001-35	R\$ 4.914.782,25	5,98%
CAIXA BRASIL 2030 II TÍTULOS PÚBLICOS FI RENDA FIXA	19.769.046/0001-06	R\$ 1.553.615,48	1,89%
CAIXA BRASIL FI RENDA FIXA REFERENCIADO DI LP	03.737.206/0001-97	R\$ 10.705.894,78	13,03%
CAIXA BRASIL GESTÃO ESTRATÉGICA FIC RENDA FIXA	23.215.097/0001-55	R\$ 5.100.949,86	6,21%
CAIXA BRASIL IBX-50 FI AÇÕES	03.737.217/0001-77	R\$ 3.133.395,50	3,81%
CAIXA BRASIL IMA-B 5+ TÍTULOS PÚBLICOS FI RENDA FIXA LP	10.577.503/0001-88	R\$ 556.067,24	0,68%
CAIXA BRASIL IPCA XVI FI RENDA FIXA CRÉDITO PRIVADO	21.918.896/0001-62	R\$ 758.970,00	0,92%
CAIXA BRASIL IRF-M 1 TÍTULOS PÚBLICOS FI RENDA FIXA	10.740.670/0001-06	R\$ 10.064.248,03	12,25%
CAIXA BRASIL IRF-M TÍTULOS PÚBLICOS FI RENDA FIXA LP	14.508.605/0001-00	R\$ 879.507,23	1,07%
CAIXA SMALL CAPS ATIVO FI AÇÕES	15.154.220/0001-47	R\$ 531.076,88	0,65%
ISHARES IBOVESPA FUNDO DE ÍNDICE (BOVA11)	10.406.511/0001-61	R\$ 234.541,19	0,29%
BANRISUL ABSOLUTO FI RENDA FIXA LP	21.743.480/0001-50	R\$ 3.750.719,51	4,57%
BANRISUL NTN-B 2026 RESP LIMITADA FIF RENDA FIXA	56.778.531/0001-64	R\$ 2.957.983,19	3,60%
CAIXA BRASIL ESPECIAL 2027 TÍTULOS PÚBLICOS RESP LIMITADA FIF RENDA FIXA	56.208.863/0001-03	R\$ 2.307.853,81	2,81%
		Total: R\$ 82.148.627,00	100,00%

COMPETÊNCIA	SALDO RPPS	RENDIMENTOS DO ANO	RENTABILIDADE MÊS	RENTABILIDADE ACUMULADA	META ATUARIAL ACUMULADA
12/2024	R\$ 82.148.627,00	R\$ 3.356.856,87	-0,61%	4,48%	9,97%

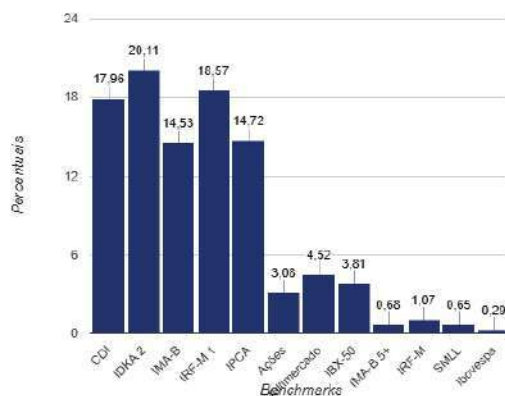




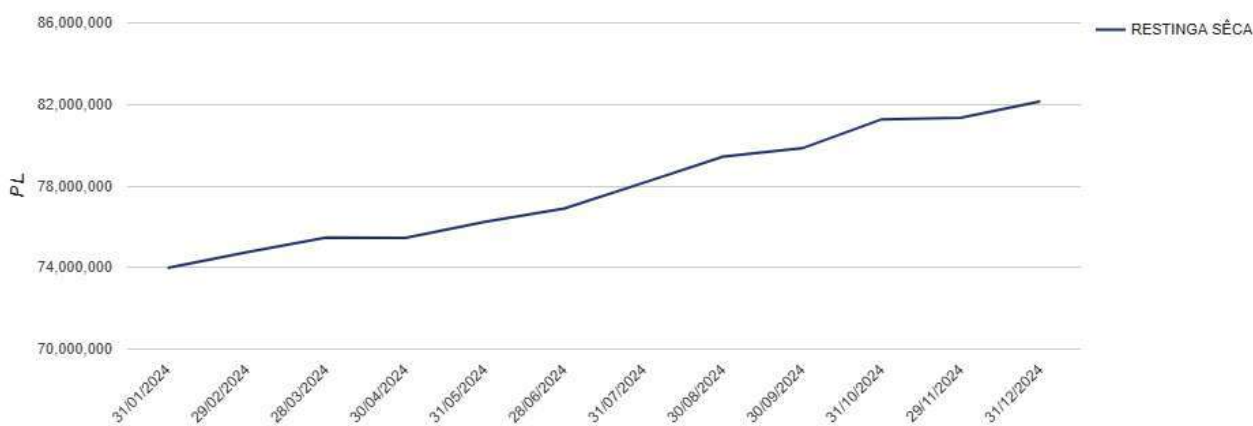
Percentual por Instituições Financeiras



Percentual por Benchmark



Evolução Patrimonial em R\$



"As informações dos relatórios são obtidas de fontes públicas ou privadas consideradas confiáveis, onde a responsabilidade pela correção e veracidade não é assumida pela empresa. As informações disponíveis não devem ser entendidas como colocação, distribuição ou oferta de fundos de investimento. Fundos de investimentos não contam com a garantia do administrador, gestor, de qualquer mecanismo seguro ou do fundo garantidor de crédito. Rentabilidade obtida no passado não é garantia de rentabilidade futura. Ao investidor é recomendado a leitura cuidadosa do prospecto e regulamento do fundo de investimento ao aplicar seus recursos".



RELATÓRIO ENQUADRAMENTO - REGIME PREVIDÊNCIA SOCIAL DO SERVIDOR DE RESTINGA SÊCA - PREVIRESTINGA

Fundo de investimento	Saldo	Enquadramento	% Recurso	Enquadramento segmento 4.963/2021			PL Fundo	% PL Fundo	Limite de concentração
BANRISUL ABSOLUTO FI RENDA FIXA LP	3.750.719,51	Art. 7º, I, "b"	4,57%	-	-	-	5.345.211.605,32	0,07%	ENQUADRADO
BANRISUL FOCO IDKA IPCA 2A FI RENDA FIXA	16.523.182,02	Art. 7º, I, "b"	20,11%	-	-	-	664.817.567,25	2,49%	ENQUADRADO
BANRISUL FOCO IMA-B FI RENDA FIXA LP	10.384.984,36	Art. 7º, I, "b"	12,64%	-	-	-	268.099.041,31	3,87%	ENQUADRADO
BANRISUL FOCO IRF-M 1 FI RENDA FIXA	279.737,33	Art. 7º, I, "b"	0,34%	-	-	-	601.895.158,02	0,05%	ENQUADRADO
BANRISUL NTN-B 2026 RESP LIMITADA FIF RENDA FIXA	2.957.983,19	Art. 7º, I, "b"	3,60%	-	-	-	230.523.319,68	1,28%	ENQUADRADO
BANRISUL PREVIDÊNCIA IPCA 2030 FI RENDA FIXA LP	966.957,55	Art. 7º, I, "b"	1,18%	-	-	-	35.229.311,30	2,74%	ENQUADRADO
BANRISUL SOBERANO FI RENDA FIXA SIMPLES LP	297.835,63	Art. 7º, I, "b"	0,36%	-	-	-	395.647.791,54	0,08%	ENQUADRADO
BB IRF-M 1 TÍTULOS PÚBLICOS FIC RENDA FIXA PREVIDENCIÁRIO	4.914.782,25	Art. 7º, I, "b"	5,98%	-	-	-	8.464.677.137,84	0,06%	ENQUADRADO
CAIXA BRASIL 2030 II TÍTULOS PÚBLICOS FI RENDA FIXA	1.553.615,48	Art. 7º, I, "b"	1,89%	-	-	-	999.483.917,98	0,16%	ENQUADRADO
CAIXA BRASIL ESPECIAL 2027 TÍTULOS PÚBLICOS RESP LIMITADA FIF RENDA FIXA	2.307.853,81	Art. 7º, I, "b"	2,81%	-	-	-	547.468.670,79	0,42%	ENQUADRADO
CAIXA BRASIL GESTÃO ESTRATÉGICA FIC RENDA FIXA	5.100.949,86	Art. 7º, I, "b"	6,21%	-	-	-	3.670.341.424,26	0,14%	ENQUADRADO
CAIXA BRASIL IMA-B 5+ TÍTULOS PÚBLICOS FI RENDA FIXA LP	556.067,24	Art. 7º, I, "b"	0,68%	-	-	-	918.757.133,88	0,06%	ENQUADRADO
CAIXA BRASIL IRF-M 1 TÍTULOS PÚBLICOS FI RENDA FIXA	10.064.248,03	Art. 7º, I, "b"	12,25%	-	-	-	8.167.774.869,09	0,12%	ENQUADRADO
CAIXA BRASIL IRF-M TÍTULOS PÚBLICOS FI RENDA FIXA LP	879.507,23	Art. 7º, I, "b"	1,07%	-	-	-	1.237.222.864,67	0,07%	ENQUADRADO
-	-	-	-	60.538.423,50	73,69%	ENQUADRADO	-	-	-
CAIXA BRASIL FI RENDA FIXA REFERENCIADO DI LP	10.705.894,78	Art. 7º, III, "a"	13,03%	-	-	-	18.901.575.347,13	0,06%	ENQUADRADO
-	-	-	-	10.705.894,78	13,03%	ENQUADRADO	-	-	-
CAIXA BRASIL IPCA XVI FI RENDA FIXA CRÉDITO PRIVADO	758.970,00	Art. 7º, V, "b"	0,92%	-	-	-	87.410.211,02	0,87%	ENQUADRADO
-	-	-	-	758.970,00	0,92%	ENQUADRADO	-	-	-
BB AÇÕES DIVIDENDOS MIDCAPS FIC FI	2.532.822,43	Art. 8º, I	3,08%	-	-	-	717.828.046,04	0,35%	ENQUADRADO
CAIXA BRASIL IBX-50 FI AÇÕES	3.133.395,50	Art. 8º, I	3,81%	-	-	-	241.671.775,20	1,30%	ENQUADRADO
CAIXA SMALL CAPS ATIVO FI AÇÕES	531.076,88	Art. 8º, I	0,65%	-	-	-	480.746.975,23	0,11%	ENQUADRADO
-	-	-	-	6.197.294,81	7,54%	ENQUADRADO	-	-	-
ISHARES IBOVESPA FUNDO DE ÍNDICE (BOVA11)	234.541,19	Art. 8º, II	0,29%	-	-	-	10.091.134.671,35	0,00%	ENQUADRADO
-	-	-	-	234.541,19	0,29%	ENQUADRADO	-	-	-
BB FI MULTIMERCADO PREVIDENCIÁRIO LP	3.713.502,72	Art. 10º, I	4,52%	-	-	-	312.517.352,00	1,19%	ENQUADRADO
-	-	-	-	3.713.502,72	4,52%	ENQUADRADO	-	-	-
TOTAL APLICAÇÕES:	82.148.627,00			-	-	-	-	-	-

ENQUADRAMENTO CONFORME POLÍTICA DE INVESTIMENTO - 12/2024

ENQUADRAMENTO CONFORME POLÍTICA DE INVESTIMENTO - 12/2024						
Fundo de investimento	CNPJ	Saldo	% Recurso	% Limite Alvo	% Limite Superior	Status
FI 100% títulos TN - Art. 7º, I, "b"						
BANRISUL ABSOLUTO FI RENDA FIXA LP	21.743.480/0001-50	R\$ 3.750.719,51				
BANRISUL FOCO IDKA IPCA 2A FI RENDA FIXA	21.007.180/0001-03	R\$ 16.523.182,02				
BANRISUL FOCO IMA-B FI RENDA FIXA LP	16.844.890/0001-58	R\$ 10.384.984,36				
BANRISUL FOCO IRF-M 1 FI RENDA FIXA	18.466.245/0001-74	R\$ 279.737,33				
BANRISUL NTN-B 2026 RESP LIMITADA FIF RENDA FIXA	56.778.531/0001-64	R\$ 2.957.983,19				
BANRISUL PREVIDÊNCIA IPCA 2030 FI RENDA FIXA LP	19.882.173/0001-09	R\$ 966.957,55				
BANRISUL SOBERANO FI RENDA FIXA SIMPLES LP	11.311.874/0001-86	R\$ 297.835,63				
BB IRF-M 1 TÍTULOS PÚBLICOS FIC RENDA FIXA PREVIDENCIÁRIO	11.328.882/0001-35	R\$ 4.914.782,25				
CAIXA BRASIL 2030 II TÍTULOS PÚBLICOS FI RENDA FIXA	19.769.046/0001-06	R\$ 1.553.615,48				
CAIXA BRASIL ESPECIAL 2027 TÍTULOS PÚBLICOS RESP LIMITADA FIF RENDA FIXA	56.208.863/0001-03	R\$ 2.307.853,81				
CAIXA BRASIL GESTÃO ESTRATÉGICA FIC RENDA FIXA	23.215.097/0001-55	R\$ 5.100.949,86				
CAIXA BRASIL IMA-B 5+ TÍTULOS PÚBLICOS FI RENDA FIXA LP	10.577.503/0001-88	R\$ 556.067,24				
CAIXA BRASIL IRF-M 1 TÍTULOS PÚBLICOS FI RENDA FIXA	10.740.670/0001-06	R\$ 10.064.248,03				
CAIXA BRASIL IRF-M TÍTULOS PÚBLICOS FI RENDA FIXA LP	14.508.605/0001-00	R\$ 879.507,23				
		R\$ 60.538.423,50	73,69%	72,00%	100,00%	ENQUADRADO
FI Renda Fixa - Art. 7º, III, "a"						
CAIXA BRASIL FI RENDA FIXA REFERENCIADO DI LP	03.737.206/0001-97	R\$ 10.705.894,78				
		R\$ 10.705.894,78	13,03%	13,00%	60,00%	ENQUADRADO
FI em Renda Fixa "Crédito Privado" - Art. 7º, V, "b"						
CAIXA BRASIL IPCA XVI FI RENDA FIXA CRÉDITO PRIVADO	21.918.896/0001-62	R\$ 758.970,00				
		R\$ 758.970,00	0,92%	1,00%	5,00%	ENQUADRADO
FI Ações - Art. 8º, I						
BB AÇÕES DIVIDENDOS MIDCAPS FIC FI	14.213.331/0001-14	R\$ 2.532.822,43				
CAIXA BRASIL IBX-50 FI AÇÕES	03.737.217/0001-77	R\$ 3.133.395,50				
CAIXA SMALL CAPS ATIVO FI AÇÕES	15.154.220/0001-47	R\$ 531.076,88				
		R\$ 6.197.294,81	7,54%	7,00%	15,00%	ENQUADRADO
ETF - Art. 8º, II						
ISHARES IBOVESPA FUNDO DE ÍNDICE (BOVA11)	10.406.511/0001-61	R\$ 234.541,19				
		R\$ 234.541,19	0,29%	2,00%	15,00%	ENQUADRADO
Fundos Multimercados - Art. 10º, I						
BB FI MULTIMERCADO PREVIDENCIÁRIO LP	10.418.362/0001-50	R\$ 3.713.502,72				
		R\$ 3.713.502,72	4,52%	3,00%	10,00%	ENQUADRADO
	Total:	R\$ 82.148.627,00	100,00%			

"As informações dos relatórios são obtidas de fontes públicas ou privadas consideradas confiáveis, onde a responsabilidade pela correção e veracidade não é assumida pela empresa. As informações disponíveis não devem ser entendidas como colocação, distribuição ou oferta de fundos de investimento. Fundos de investimentos não contam com a garantia do administrador, gestor, de qualquer mecanismo seguro ou do fundo garantidor de crédito. Rentabilidade obtida no passado não é garantia de rentabilidade futura. Ao investidor é recomendado a leitura cuidadosa do prospecto e regulamento do fundo de investimento ao aplicar seus recursos".

Assinado por 8 pessoas: JEFFERSON SEIXAS DOS SANTOS, FABIANE RAQUEL CANTON, MARCIANO DE VARGAS, FRANCISCO KUNDE, IVANITA BORDIGNON, ADRIANA MARIA SOARES CASSOL, TASSIELI SENGHER KAISER e LISANDRA MARTA ENGLERT
Para verificar a validade das assinaturas, acesse <https://resfingaseca.1doc.com.br/verificacao/D3C9-AA47-4B5C-2660> e informe o código D3C9-AA47-4B5C-2660





VERIFICAÇÃO DAS ASSINATURAS



Código para verificação: D3C9-AA47-4B5C-2660

Este documento foi assinado digitalmente pelos seguintes signatários nas datas indicadas:

- ✓ JEFFERSON SEIXAS DOS SANTOS (CPF 028.XXX.XXX-74) em 12/03/2025 10:37:04 GMT-03:00
Papel: Parte
Emitido por: Sub-Autoridade Certificadora 1Doc (Assinatura 1Doc)

- ✓ FABIANE RAQUEL CANTON (CPF 689.XXX.XXX-72) em 12/03/2025 10:37:52 GMT-03:00
Papel: Parte
Emitido por: Sub-Autoridade Certificadora 1Doc (Assinatura 1Doc)

- ✓ MARCIANO DE VARGAS (CPF 936.XXX.XXX-68) em 12/03/2025 10:44:05 GMT-03:00
Papel: Parte
Emitido por: Sub-Autoridade Certificadora 1Doc (Assinatura 1Doc)

- ✓ FRANCISCO KUNDE (CPF 982.XXX.XXX-53) em 12/03/2025 10:52:55 GMT-03:00
Papel: Parte
Emitido por: Sub-Autoridade Certificadora 1Doc (Assinatura 1Doc)

- ✓ FRANCISCO KUNDE (CPF 982.XXX.XXX-53) em 12/03/2025 10:54:09 GMT-03:00
Papel: Parte
Emitido por: Sub-Autoridade Certificadora 1Doc (Assinatura 1Doc)

- ✓ IVANITA BORDIGNON (CPF 930.XXX.XXX-49) em 12/03/2025 10:54:30 GMT-03:00
Papel: Parte
Emitido por: Sub-Autoridade Certificadora 1Doc (Assinatura 1Doc)

- ✓ ADRIANA MARIA SOARES CASSOL (CPF 474.XXX.XXX-20) em 12/03/2025 13:13:20 GMT-03:00
Papel: Parte
Emitido por: Sub-Autoridade Certificadora 1Doc (Assinatura 1Doc)

- ✓ TASSIELI SENGER KAISER (CPF 028.XXX.XXX-70) em 12/03/2025 13:15:14 GMT-03:00
Papel: Parte
Emitido por: Sub-Autoridade Certificadora 1Doc (Assinatura 1Doc)



LISANDRA MARTA ENGLERT (CPF 625.XXX.XXX-87) em 14/03/2025 14:19:46 GMT-03:00

Papel: Parte

Emitido por: Sub-Autoridade Certificadora 1Doc (Assinatura 1Doc)

Para verificar a validade das assinaturas, acesse a Central de Verificação por meio do link:

<https://restingaseca.1doc.com.br/verificacao/D3C9-AA47-4B5C-2660>